

**COMUNE DI BELLIZZI**

Provincia di Salerno

C.A.P. 84092 - Codice Fiscale e Partita IVA 02615970650

Tel. 0828/358011 - Fax 0828/355849

- ORIGINALE -

VERBALE DI DELIBERAZIONE DEL CONSIGLIO COMUNALE

N. 29 del diciassette dicembre duemilaventi

-----  
O G G E T T O: APPROVAZIONE BILANCIO CONSOLIDATO ANNO 2019  
-----

L'anno duemilaventi, il giorno diciassette del mese di dicembre, alle ore 17,00, nei locali dell'aula consiliare della Casa Comunale sita in via Manin, a seguito di convocazione del Presidente del Consiglio Comunale, prot.n. 23983 del 11.12.2020 si è riunito il Consiglio Comunale in sessione ordinaria ed in seduta pubblica di prima convocazione.

Presiede la seduta il Consigliere Adele MELAGRANO, Vice Presidente del C.C.

Sindaco VOLPE DOMENICO: Presente SI

Cognome e Nome	Presente	Cognome e Nome	Presente
SIANI Fabiana	SI	CAPALDO Antonella	SI
STRIFEZZA Vitantonio	SI	CICCARIELLO Stefano	SI
PELLEGRINO Nicola	NO	DELL'ANGELO Bruno	SI
FLORIO Cristina	SI	D'ALESSIO Rolando	NO
MELAGRANO Adele	SI	ESPOSITO VALTER	NO
FEREOLI Antonio	SI	GAIOLA Ilaria	NO
GIELLO Marina	SI	MADDALO Angelo	NO
FOGLIA Maurizio	NO	BONAVITA Saviana	NO

Assiste alla seduta il Segretario Generale dott.ssa Annalisa CONSOLI

IL PRESIDENTE

constatato il numero legale degli intervenuti, dichiara aperta l'adunanza ed invita i presenti alla trattazione degli argomenti all'ordine del giorno.

- omissis -

## IL CONSIGLIO COMUNALE

**RICHIAMATO** l'art. 233 bis del D.Lgs. 267/2000, così come inserito dal D.Lgs. 126/2014, che introduce per gli enti locali il bilancio consolidato;

**VISTO** l'art. 11 bis del D.Lgs. 118/2011 come modificato con D.Lgs. 126/2014, il quale prevede che gli enti redigano il bilancio consolidato con i propri enti ed organismi strumentali, aziende, società controllate e partecipate, secondo le modalità ed i criteri individuati nel principio applicato del bilancio consolidato di cui all'allegato n. 4/4;

**RICHIAMATO** l'art. 1 comma 831 della Legge n. 145/2018 (legge di bilancio 2019), che, modificando l'art. 223bis comma 3 TUEL, ha previsto che gli enti locali con popolazione inferiore a 5.000 abitanti possono non predisporre il bilancio consolidato, rendendone pertanto la redazione facoltativa per tali enti;

**VISTA** la deliberazione del Consiglio Comunale n. 18 del 29.09.2020 con cui è stato approvato il bilancio di previsione 2020-2022;

**VISTA** la deliberazione del Consiglio Comunale n. 5 del 09.07.2020 con cui è stato approvato il Rendiconto di gestione per l'esercizio 2019;

**VISTO** il principio contabile applicato concernente il bilancio consolidato (Allegato 4/4 al DLgs. 118/2011), il quale disciplina le modalità operative per la predisposizione del bilancio consolidato;

**VISTO** il soprarichiamato principio contabile applicato che individua i criteri e le modalità per la redazione del bilancio consolidato affinché lo stesso rappresenti in modo veritiero e corretto la situazione finanziaria e patrimoniale e il risultato economico della complessiva attività svolta dall'ente attraverso le proprie articolazioni organizzative, i suoi enti strumentali e le sue società controllate e partecipate;

**DATO ATTO** che il bilancio consolidato del gruppo di un'amministrazione pubblica è composto dal conto economico consolidato, dallo stato patrimoniale consolidato e, dai seguenti allegati:

- a) la relazione sulla gestione consolidata che comprende la nota integrativa;
- b) la relazione del collegio dei revisori dei conti;
- riferito alla data di chiusura del 31 dicembre;
- predisposto facendo riferimento all'area di consolidamento, individuata dall'ente;

**EVIDENZIATO** che, ai fini della redazione del bilancio consolidato, occorre preliminarmente individuare gli enti, le aziende e le società che compongono il gruppo amministrazione pubblica e quelli che vengono compresi nel bilancio consolidato (area di consolidamento);

**DATO ATTO CHE** la Giunta Comunale ai fini della redazione del bilancio consolidato, ha individuato preliminarmente gli Enti, le aziende e le società che compongono il gruppo amministrazione pubblica e quelli che vengono compresi nel bilancio consolidato, così come segue:

- Comune di Bellizzi - perimetro di consolidamento
- Società Cooperazione e Rinascita s.r.l.
- Bellizzi Farm Salute Pubblica s.r.l.

**DATO ATTO** che i componenti del gruppo hanno regolarmente trasmesso all'ente capogruppo i dati contabili necessari per il consolidamento entro il termine stabilito dall'ente nel Regolamento di contabilità;

**DATO ATTO** che si è proceduto alla verifica dell'uniformità del bilancio (uniformità temporale, formale e sostanziale), anche a seguito delle direttive impartite ai componenti del gruppo, ed a valutare i casi in cui apportare le opportune rettifiche ovvero conservare criteri difformi in quanto più idonei a realizzare l'obiettivo della rappresentazione veritiera e corretta del bilancio consolidato. In questi casi, nell'informativa supplementare al bilancio consolidato viene specificata la difformità dei principi contabili utilizzati e i motivi che ne sono alla base;

**DATO ATTO:**

- che al bilancio consolidato è allegata una relazione sulla gestione che comprende la nota integrativa la quale indica i criteri di valutazione applicati, le ragioni delle scelte, la composizione delle voci, le modalità di consolidamento, ecc.;

**RICHIAMATA** la Delibera di Giunta Comunale di approvazione dello Schema di Bilancio Consolidato per l'anno 2019;

**ACQUISITI** i pareri favorevoli di regolarità tecnica e contabile rilasciati in merito dai competenti Responsabili;

**ACQUISITO** il parere del Revisore reso ai sensi del disposto dell'art. 239 D.lgs 267/2000;

**UDITO** l'intervento del consigliere Fereoli, che si riporta integralmente nel resoconto integrale della seduta consiliare

**CON N. 10 VOTI FAVOREVOLI** su n. 10 consiglieri presenti

**DELIBERA**

**DI APPROVARE**, per le motivazioni espresse in narrativa, il bilancio consolidato per l'esercizio 2019, che costituisce parte integrante e sostanziale della presente, composto da:

- conto economico consolidato (allegato 1 A);
- stato patrimoniale consolidato attivo e passivo (allegato 1B e 1 C);
- relazione sulla gestione che comprende la nota integrativa (allegato 2);

**DI DARE ATTO** che, per le motivazioni espresse in premessa, l'area di consolidamento è composta da:

- Comune di Bellizzi - perimetro di consolidamento
- Società Cooperazione e Rinascita s.r.l.
- Bellizzi Farm Salute Pubblica s.r.l.

**DI DARE ATTO** che il metodo applicato per la redazione del Bilancio Consolidato del gruppo Comune di Bellizzi è il metodo integrale per tutti i soggetti inclusi nel Perimetro di consolidamento;

**DI DARE ATTO** che il conto economico consolidato evidenzia un risultato d'esercizio di € - 217.515,26;

**DI DARE ATTO** che lo Stato patrimoniale consolidato evidenzia un patrimonio netto di € 26.725.740,84;

**DI DARE ATTO** che il Revisore ha reso parere ai sensi dell'art. 239 del Decreto Legislativo 18 agosto 2000 n. 267;

**DI DICHIARARE** il presente provvedimento immediatamente eseguibile ai sensi dell'art. 134, ultimo comma, del T.U. n. 267/2000 con n. 10 VOTI FAVOREVOLI su n. 10 consiglieri presenti

SETTORE: ECONOMICO E FINANZIARIO



PROPOSTA DI DELIBERAZIONE N. 1100:

GIUNTA

CONSIGLIO

OGGETTO: APPROVAZIONE BILANCIO CONSOLIDATO ANNO 2019

Ai sensi dell'art. 49 del D.Lgs. 18.08.2000 n. 267 "T.U.E.L.", così come modificato dall'art 3, comma 2 e 5, del D.l. 174/2012, convertito in L. 231/12, sulla proposta di deliberazione i sottoscritti esprimono il parere di cui al seguente prospetto:

IL RESPONSABILE DEL SERVIZIO INTERESSATO	Per quanto concerne il parere di regolarità tecnica FAVOREVOLE	
	Data 11.12.2020	IL RESPONSABILE AREA E.F. dott. Gianfranco Bassi 
IL RESPONSABILE DELLA RAGIONERIA	Per quanto concerne la regolarità contabile si esprime parere FAVOREVOLE	
	Data 11.12.2020	IL RESPONSABILE dott. Gianfranco Bassi 

DELIBERAZIONE C.C. N. 29 DEL 17-12-2020

## SCHEMA DI BILANCIO CONSOLIDATO

CONTO ECONOMICO CONSOLIDATO		2019	2018	riferimento art.2425 cc	riferimento DM 26/4/95
<b>A) COMPONENTI POSITIVI DELLA GESTIONE</b>					
1	Proventi da tributi	5.374.426,69	7.783.374,00		
2	Proventi da fondi perequativi	1.817.387,62	0,00		
3	Proventi da trasferimenti e contributi	430.238,98	64.087,00		
a	<i>Proventi da trasferimenti correnti</i>	248.813,77	64.087,00		A5c
b	<i>Quota annuale di contributi agli investimenti</i>	0,00	0,00		E20c
c	<i>Contributi agli investimenti</i>	181.425,21	0,00		
4	Ricavi delle vendite e prestazioni e proventi da servizi pubblici	2.305.277,45	589.397,00	A1	A1a
a	Proventi derivanti dalla gestione dei beni	129.584,93	115.255,00		
b	<i>Ricavi della vendita di beni</i>	1.578.833,00	0,00		
c	<i>Ricavi e proventi dalla prestazione di servizi</i>	596.859,52	474.142,00		
5	Variazioni nelle rimanenze di prodotti in corso di lavorazione, etc. (+/-)	0,00	0,00	A2	A2
6	Variazione dei lavori in corso su ordinazione	72.600,00	0,00	A3	A3
7	Incrementi di immobilizzazioni per lavori interni	0,00	0,00	A4	A4
8	Altri ricavi e proventi diversi	658.802,88	496.399,00	A5	A5 a e b
totale componenti positivi della gestione A)		<b>10.658.733,62</b>	<b>8.933.257,00</b>		
<b>B) COMPONENTI NEGATIVI DELLA GESTIONE</b>					
9	Acquisto di materie prime e/o beni di consumo	1.459.363,72	281.940,00	B6	B6
10	Prestazioni di servizi	4.367.340,78	4.540.579,00	B7	B7
11	Utilizzo beni di terzi	52.110,98	19.119,00	B8	B8
12	Trasferimenti e contributi	669.043,99	526.554,00		
a	<i>Trasferimenti correnti</i>	571.649,92	115.532,00		
b	<i>Contributi agli investimenti ad altre Amministrazioni pubb.</i>	97.394,07	0,00		
c	<i>Contributi agli investimenti ad altri soggetti</i>	0,00	411.022,00		
13	Personale	2.136.535,13	2.426.031,00	B9	B9
14	Ammortamenti e svalutazioni	38.534,00	1.453.118,00	B10	B10
a	<i>Ammortamenti di immobilizzazioni Immateriali</i>	20.444,00	533,00	B10a	B10a
b	<i>Ammortamenti di immobilizzazioni materiali</i>	18.090,00	144.849,00	B10b	B10b
c	<i>Altre svalutazioni delle immobilizzazioni</i>	0,00	0,00	B10c	B10c
d	<i>Svalutazione dei crediti</i>	0,00	1.307.736,00	B10d	B10d
15	Variazioni nelle rimanenze di materie prime e/o beni di consumo (+/-)	-72.541,00	0,00	B11	B11
16	Accantonamenti per rischi	0,00	0,00	B12	B12
17	Altri accantonamenti	0,00	0,00	B13	B13
18	Oneri diversi di gestione	555.945,05	342.273,00	B14	B14
totale componenti negativi della gestione B)		<b>9.206.332,65</b>	<b>9.589.614,00</b>		
DIFFERENZA FRA COMP. POSITIVI E NEGATIVI DELLA GESTIONE (A-B)		<b>1.452.400,97</b>	<b>-656.357,00</b>		
<b>C) PROVENTI ED ONERI FINANZIARI</b>					
<i>Proventi finanziari</i>					
19	Proventi da partecipazioni	0,00	0,00	C15	C15
a	<i>da società controllate</i>	0,00	0,00		
b	<i>da società partecipate</i>	0,00	0,00		
c	<i>da altri soggetti</i>	0,00	0,00		
20	Altri proventi finanziari	0,00	0,00	C16	C16
Totale proventi finanziari		<b>0,00</b>	<b>0,00</b>		
<i>Oneri finanziari</i>					
21	Interessi ed altri oneri finanziari	713.708,62	712.652,00	C17	C17
a	<i>Interessi passivi</i>	703.621,62	711.866,00		
b	<i>Altri oneri finanziari</i>	10.087,00	786,00		
Totale oneri finanziari		<b>713.708,62</b>	<b>712.652,00</b>		
totale (C)		<b>-713.708,62</b>	<b>-712.652,00</b>		
<b>D) RETTIFICHE DI VALORE ATTIVITA' FINANZIARIE</b>					
22	Rivalutazioni	0,00	0,00	D18	D18
23	Svalutazioni	0,00	0,00	D19	D19
totale (D)		<b>0,00</b>	<b>0,00</b>		
<b>E) PROVENTI ED ONERI STRAORDINARI</b>					
<i>Proventi straordinari</i>					
24	Proventi da permessi di costruire	342.998,99	199.888,00	E20	E20
a	<i>Proventi da trasferimenti in conto capitale</i>	0,00	0,00		
b	<i>Sopravvenienze attive e insussistenze del passivo</i>	570.456,34	13.311,00		E20b
c	<i>Plusvalenze patrimoniali</i>	0,00	0,00		E20c
d	<i>Altri proventi straordinari</i>	0,00	832.013,00		
e					
totale proventi		<b>913.455,33</b>	<b>1.045.212,00</b>		
<i>Oneri straordinari</i>					
25	Trasferimenti in conto capitale	0,00	0,00	E21	E21
a	<i>Sopravvenienze passive e insussistenze dell'attivo</i>	1.736.048,77	0,00		E21b
b	<i>Minusvalenze patrimoniali</i>	0,00	0,00		E21a
c	<i>Altri oneri straordinari</i>	0,00	560.820,00		E21d
d					
totale oneri		<b>1.736.048,77</b>	<b>560.820,00</b>		
Totale (E) (E20-E21)		<b>-822.593,44</b>	<b>484.392,00</b>		
<b>RISULTATO PRIMA DELLE IMPOSTE (A-B+C+D+E)</b>		<b>-83.901,09</b>	<b>-884.617,00</b>		
26	Imposte	133.614,17	141.837,00	22	22
<b>RISULTATO DELL'ESERCIZIO (comprensivo della quota di pertinenza di terzi)</b>		<b>-217.515,26</b>	<b>-1.026.454,00</b>	23	23
27					
28	Risultato dell'esercizio di pertinenza di terzi	10.590,86	0,00		

## ALLEGATO 1 B

Allegato n. 11  
al D.Lgs 118/2011

		STATO PATRIMONIALE CONSOLIDATO (ATTIVO)		2019	2018	riferimento	riferimento
						art.2424 CC	DM 26/4/95
	1	<b>A) CREDITI vs. LO STATO ED ALTRE AMMINISTRAZIONI PUBBLICHE PER LA PARTECIPAZIONE AL FONDO DI DOTAZIONE</b>		0,00	0,00	A	A
		<b>TOTALE CREDITI vs PARTECIPANTI (A)</b>		<b>0,00</b>	<b>0,00</b>		
		<b>B) IMMOBILIZZAZIONI</b>					
		<u>Immobilizzazioni immateriali</u>					
	1	costi di impianto e di ampliamento		2.067,00	9.046,00	BI	BI
	2	costi di ricerca sviluppo e pubblicità		0,00	0,00	BI1	BI1
	3	diritti di brevetto ed utilizzazione opere dell'ingegno		0,00	0,00	BI2	BI2
	4	concessioni, licenze, marchi e diritti simile		960,00	1.200,00	BI3	BI3
	5	avviamento		0,00	0,00	BI4	BI4
	6	immobilizzazioni in corso ed acconti		0,00	0,00	BI5	BI5
	9	altre		734.779,70	0,00	BI6	BI6
		<b>Totale immobilizzazioni immateriali</b>		<b>737.806,70</b>	<b>10.246,00</b>	BI7	BI7
		<u>Immobilizzazioni materiali</u>					
	1	Beni demaniali		2.337.946,06	2.404.682,00		
	1.1	Terreni		0,00	0,00		
	1.2	Fabbricati		0,00	0,00		
	1.3	Infrastrutture		1.808.303,10	1.864.230,00		
	1.9	Altri beni demaniali		529.642,96	540.452,00		
	2	Altre immobilizzazioni materiali		15.111.256,69	15.345.972,00		
	2.1	Terreni		715.591,33	715.591,00	BI1	BI1
	a	<i>di cui in leasing finanziario</i>		0,00	0,00		
	2.2	Fabbricati		14.240.631,86	14.531.257,00		
	a	<i>di cui in leasing finanziario</i>		0,00	0,00		
	2.3	Impianti e macchinari		28.438,00	0,00	BI1	BI1
	a	<i>di cui in leasing finanziario</i>		0,00	0,00	BI2	BI2
	2.4	Attrezzature industriali e commerciali		1.068,00	0,00	BI2	BI2
	2.5	Mezzi di trasporto		0,00	0,00	BI3	BI3
	2.6	Macchine per ufficio e hardware		13.184,00	16.480,00		
	2.7	Mobili e arredi		7.605,00	8.450,00		
	2.8	Infrastrutture		0,00	0,00		
	2.99	Altri beni materiali		104.738,50	74.194,00		
	3	Immobilizzazioni in corso ed acconti		30.342.721,78	29.949.483,00	BI5	BI5
		<b>Totale immobilizzazioni materiali</b>		<b>47.791.924,53</b>	<b>47.700.137,00</b>		
		<u>Immobilizzazioni Finanziarie</u>					
	1	Partecipazioni in		15.300,00	107.638,00	BI1	BI1
	a	<i>imprese controllate</i>		0,00	107.638,00	BI1a	BI1a
	b	<i>imprese partecipate</i>		0,00	0,00	BI1b	BI1b
	c	<i>altri soggetti</i>		15.300,00	0,00		
	2	Crediti verso		1.357.279,74	1.595.169,00	BI2	BI2
	a	altre amministrazioni pubbliche		0,00	0,00		
	b	<i>imprese controllate</i>		0,00	480.131,00	BI2a	BI2a
	c	<i>imprese partecipate</i>		0,00	0,00	BI2b	BI2b
	d	<i>altri soggetti</i>		1.357.279,74	1.115.038,00	BI2c BI2d	BI2d
	3	Altri titoli		0,00	0,00	BI3	
		<b>Totale immobilizzazioni finanziarie</b>		<b>1.372.579,74</b>	<b>1.702.807,00</b>		
		<b>TOTALE IMMOBILIZZAZIONI (B)</b>		<b>49.902.310,97</b>	<b>49.413.190,00</b>		
		<b>C) ATTIVO CIRCOLANTE</b>					
		<u>Rimanenze</u>					
		<b>Totale</b>		<b>350.160,00</b>	<b>0,00</b>	CI	CI
		<u>Crediti</u>					
	1	Crediti di natura tributaria		11.169.694,45	11.612.828,00		
	a	<i>Crediti da tributi destinati al finanziamento della sanità</i>		0,00	0,00		
	b	<i>Altri crediti da tributi</i>		11.169.694,45	11.612.828,00		
	c	<i>Crediti da Fondi perequativi</i>		0,00	0,00		
	2	Crediti per trasferimenti e contributi		4.383.716,18	4.832.904,00		
	a	verso amministrazioni pubbliche		3.451.262,49	4.822.474,00		
	b	<i>imprese controllate</i>		0,00	0,00		CI2
	c	<i>imprese partecipate</i>		0,00	0,00	CI3	CI3
	d	<i>verso altri soggetti</i>		932.453,69	10.430,00		
	3	Verso clienti ed utenti		1.404.037,97	327.189,00	CI1	CI1
	4	Altri Crediti		433.177,43	430.856,00	CI5	CI5
	a	<i>verso l'erario</i>		101.309,75	0,00		
	b	<i>per attività svolta per c/terzi</i>		195.954,91	124.543,00		
	c	<i>altri</i>		135.912,77	306.313,00		
		<b>Totale crediti</b>		<b>17.390.626,03</b>	<b>17.203.777,00</b>		

		STATO PATRIMONIALE CONSOLIDATO (ATTIVO)		2019	2018	riferimento	riferimento
						art.2424 CC	DM 26/4/95
III		<u>ATTIVITA' FINANZIARIE CHE NON COSTITUISCONO</u>					
		<u>IMMOBILIZZI</u>					
	1	partecipazioni	0,00	0,00	CIII1,2,3,4,5	CIII1,2,3	
	2	altri titoli	0,00	0,00	CIII6	CIII5	
		Totale attività finanziarie che non costituiscono immobilizzi		0,00	0,00		
IV		<u>DISPONIBILITA' LIQUIDE</u>					
	1	Conto di tesoreria	346.382,69	0,00			
	a	<i>Istituto tesoriere</i>	346.382,69	0,00		CIV1a	
	b	<i>presso Banca d'Italia</i>	0,00	0,00			
	2	Altri depositi bancari e postali	52.818,00	17.288,00	CIV1	CIV1b e CIV1c	
	3	Denaro e valori in cassa	17.626,00	176,00	CIV2 e CIV3	CIV2 e CIV3	
	4	Altri conti presso la tesoreria statale intestati all'ente	0,00	0,00			
		Totale disponibilità liquide		416.826,69	17.464,00		
		<b>TOTALE ATTIVO CIRCOLANTE (C)</b>		<b>18.157.612,72</b>	<b>17.221.241,00</b>		
		<b>D) RATEI E RISCONTI</b>					
1	Ratei attivi	0,00	0,00	D	D		
2	Risconti attivi	6.951,00	0,00	D	D		
	<b>TOTALE RATEI E RISCONTI D)</b>		<b>6.951,00</b>	<b>0,00</b>			
	<b>TOTALE DELL'ATTIVO</b>		<b>68.066.874,69</b>	<b>66.634.431,00</b>			

(1) con separata indicazione degli importi esigibili entro l'esercizio successivo

(2) con separata indicazione degli importi esigibili oltre l'esercizio successivo


(3) con separata indicazione degli importi relativi a beni indisponibili



STATO PATRIMONIALE CONSOLIDATO (PASSIVO)		2019	2018	riferimento art.2424 CC	riferimento DM 26/4/95
<b>A) PATRIMONIO NETTO</b>					
I	Fondo di dotazione	10.041.676,60	10.026.977,00	AI	AI
II	Riserve	16.901.579,50	30.164.745,00		
a	<i>da risultato economico di esercizi precedenti</i>	-897.170,75	-7.773,00	AIV, AV, AVI, AVII, AVII	AIV, AV, AVI, AVII, AVII
b	da capitale	13.529.456,63	26.028.750,00	AII, AIII	AII, AIII
c	da permessi di costruire	1.931.347,56	1.580.411,00		
d	<i>riserve indisponibili per beni demaniali e patrimoniali indisponibili e per i beni culturali</i>	2.337.946,06	2.404.682,00		
e	<i>altre riserve indisponibili</i>	0,00	158.675,00		
III	Risultato economico dell'esercizio	-217.515,26	-1.026.454,00	AIX	AIX
<b>Patrimonio netto comprensivo della quota di pertinenza di terzi</b>		<b>26.725.740,84</b>	<b>39.165.268,00</b>		
Fondo di dotazione e riserve di pertinenza di terzi		181.755,70	0,00		
Risultato economico dell'esercizio di pertinenza di terzi		10.590,86	0,00		
<b>Patrimonio netto di pertinenza di terzi</b>		<b>192.346,56</b>	<b>0,00</b>		
<b>TOTALE PATRIMONIO NETTO (A) <sup>(3)</sup></b>		<b>26.725.740,84</b>	<b>39.165.268,00</b>		
<b>B) FONDI PER RISCHI ED ONERI</b>					
1	per trattamento di quiescenza	0,00	0,00	B1	B1
2	per imposte	10.027.043,57	0,00	B2	B2
3	altri	957.746,00	1.307.736,00	B3	B3
4	fondo di consolidamento per rischi e oneri futuri	0,00	0,00		
<b>TOTALE FONDI RISCHI ED ONERI (B)</b>		<b>10.984.789,57</b>	<b>1.307.736,00</b>		
<b>C) TRATTAMENTO DI FINE RAPPORTO</b>		5.892,00	0,00	C	C
<b>TOTALE T.F.R. (C)</b>		<b>5.892,00</b>	<b>0,00</b>		
<b>D) DEBITI <sup>(1)</sup></b>					
1	Debiti da finanziamento	13.044.881,15	13.808.936,00		
a	prestiti obbligazionari	0,00	0,00	D1e D2	D1
b	v/ altre amministrazioni pubbliche	0,00	0,00		
c	verso banche e tesoriere	1.854.606,73	2.106.910,00	D4	D3 e D4
d	verso altri finanziatori	11.190.274,42	11.702.026,00	D5	
2	Debiti verso fornitori	12.784.247,07	12.159.352,00	D7	D6
3	Acconti	0,00	0,00	D6	D5
4	Debiti per trasferimenti e contributi	4.075.033,21	0,00		
a	enti finanziati dal servizio sanitario nazionale	0,00	0,00		
b	altre amministrazioni pubbliche	4.075.033,21	0,00		
c	imprese controllate	0,00	0,00	D9	D8
d	imprese partecipate	0,00	0,00	D10	D9
e	altri soggetti	0,00	0,00		
5	altri debiti	446.290,85	193.139,00	D12,D13,D14	D11,D12,D13
a	tributari	139.213,00	0,00		
b	verso istituti di previdenza e sicurezza sociale	2.939,00	0,00		
c	per attività svolta per c/terzi <sup>(2)</sup>	278.479,95	0,00		
d	altri	25.658,90	193.139,00		
<b>TOTALE DEBITI (D)</b>		<b>30.350.452,28</b>	<b>26.161.427,00</b>		
<b>E) RATEI E RISCONTI E CONTRIBUTI AGLI INVESTIMENTI</b>					
Ratei passivi		0,00	0,00	E	E
Risconti passivi		0,00	0,00	E	E
1	Contributi agli investimenti	0,00	0,00		
a	da altre amministrazioni pubbliche	0,00	0,00		
b	da altri soggetti	0,00	0,00		
2	Concessioni pluriennali	0,00	0,00		
3	Altri risconti passivi	0,00	0,00		
<b>TOTALE RATEI E RISCONTI (E)</b>		<b>0,00</b>	<b>0,00</b>		
<b>TOTALE DEL PASSIVO</b>		<b>68.066.874,69</b>	<b>66.634.431,00</b>		
<b>CONTI D'ORDINE</b>					
1) Impegni su esercizi futuri		0,00	0,00		
2) beni di terzi in uso		0,00	0,00		
3) beni dati in uso a terzi		0,00	0,00		
4) garanzie prestate a amministrazioni pubbliche		0,00	0,00		
5) garanzie prestate a imprese controllate		0,00	0,00		
6) garanzie prestate a imprese partecipate		0,00	0,00		
7) garanzie prestate a altre imprese		0,00	0,00		
<b>TOTALE CONTI D'ORDINE</b>		<b>0,00</b>	<b>0,00</b>		

(1) con separata indicazione degli importi esigibili oltre l'esercizio successivo

(2) Non comprende debiti derivanti dall'attività di sostituto di imposta. I debiti derivanti da tale attività sono considerati nelle voci 5 a) e b)



# Relazione sulla gestione e Nota Integrativa esercizio 2019

[BILANCIO CONSOLIDATO AL 31/12/2019]

Comune di Bellizzi

## Sommario

Introduzione.....	3
Metodi di consolidamento.....	3
Operazioni infragruppo.....	4
Criteri di valutazione.....	4
Area di Consolidamento.....	5
STATO PATRIMONIALE.....	6
Gli elementi dell'attivo.....	13
Immobilizzazioni.....	13
Attivo circolante.....	16
Le disponibilità liquide.....	19
Ratei e Risconti.....	19
Patrimonio netto.....	20
Gli elementi del passivo.....	22
Fondi per rischi ed oneri.....	22
Trattamento di fine rapporto.....	22
Debiti.....	23
Ratei e Risconti e Contributi agli investimenti.....	25
CONTO ECONOMICO.....	26
Componenti positivi della gestione.....	30
Proventi da tributi.....	30
Proventi da fondi perequativi.....	30
Proventi da fondi trasferimenti correnti.....	31
Contributi agli investimenti.....	31
Proventi derivanti dalla gestione dei beni.....	31
Ricavi e proventi dalla prestazione di servizi.....	31
Altri ricavi e proventi diversi.....	32
Componenti negativi della gestione.....	33

Acquisto di materie prime e/o beni di consumo – Prestazioni di servizi – Utilizzo beni di terzi .....	33
Trasferimenti correnti.....	34
Personale .....	34
Ammortamenti.....	34
Svalutazione crediti.....	34
Accantonamenti per rischi e altri accantonamenti.....	35
Oneri diversi di gestione .....	35
Proventi ed oneri finanziari.....	36
Proventi finanziari da partecipazioni .....	36
Proventi finanziari - Altri proventi finanziari.....	36
Oneri finanziari - Interessi passivi .....	37
Oneri finanziari – Altri oneri finanziari.....	37
Proventi ed oneri straordinari .....	38
Proventi straordinari - Proventi da permessi di costruire .....	38
Proventi straordinari - Proventi da trasferimenti in conto capitale .....	38
Proventi straordinari - Sopravvenienze attive e insussistenze del passivo .....	39
Proventi straordinari – Plusvalenze patrimoniali.....	39
Proventi straordinari – Altri proventi straordinari.....	39
Oneri straordinari – Trasferimenti in conto capitale .....	39
Oneri straordinari - Sopravvenienze passive e insussistenze dell'attivo .....	40
Oneri straordinari – Minusvalenze patrimoniali.....	40
Oneri straordinari – Altri oneri straordinari.....	40

## Introduzione

Con l'introduzione del D.Lgs. 118/2011 gli Enti Pubblici hanno assistito all'evoluzione dei principi contabili e all'introduzione di nuovi schemi di rappresentazione dei Bilanci. Tali schemi sono stati obbligatoriamente adottati da tutti gli Enti con popolazione superiore a 5.000 abitanti: per i soggetti sperimentatori a partire dall'anno di adozione del regime speciale, per tutti gli altri soggetti a partire dal 2016. Per i comuni con popolazione inferiore ai 5.000 abitanti la predisposizione del bilancio consolidato non è obbligatoria.

Il termine ultimo per l'approvazione del documento da parte del Consiglio Comunale, così come previsto dalla normativa vigente, è il 30 novembre 2020.

Alla base della redazione dei nuovi prospetti previsti dal D.Lgs. 118/2011 è stato applicato il principio contabile di riferimento, il n. 4/4, che sancisce i principali elementi da tenere in considerazione per la redazione del documento.

### **Metodi di consolidamento**

Il principio contabile di riferimento in materia di Bilancio Consolidato dichiara l'esistenza di due diverse metodologie di consolidamento, che si configurano in diverse operazioni contabili da porre in essere per raggiungere il risultato finale.

1. Metodo integrale: tale metodo prevede che i dati contenuti nel Bilancio Consolidato derivino dalla sommatoria dei valori di Bilancio dell'Ente e delle società rientranti nell'area del consolidamento considerati nella loro interezza, ferme restando le successive rettifiche relative alle operazioni infragruppo.
2. Metodo proporzionale: tale metodo prevede che nella fase di aggregazione dei dati di Bilancio gli stessi siano considerati proporzionalmente alla quota di partecipazione della controllante nel capitale di ciascuna controllata. Lo stesso ragionamento è applicato alle variazioni infragruppo.

Il metodo applicato per la redazione del Bilancio Consolidato del gruppo Comune di Bellizzi è il metodo integrale per tutti i soggetti inclusi nel Perimetro di consolidamento.

## **Operazioni infragruppo**

La funzione principale del Bilancio Consolidato è la rappresentazione dell'entità delle operazioni poste in essere dal gruppo nei confronti dei soggetti terzi ed esterni allo stesso, sia dal punto di vista patrimoniale/finanziario sia dal punto di vista economico.

Per far sì che i dati del Bilancio Consolidato riportino i soli valori rappresentativi delle operazioni di cui sopra, è necessario prendere in considerazione le operazioni infragruppo e procedere con la relativa decurtazione di valori dai Bilanci delle società e dell'Ente con riferimento ai saldi reciproci di debiti e crediti e delle poste di ricavi/costi riconducibili a operazioni di interscambio servizi/flussi.

L'analisi dei valori infragruppo comporta, generalmente, le seguenti tipologie di operazioni contabili:

1. eliminazione dei costi e ricavi fra società appartenenti all'area del consolidamento;
2. eliminazione di debiti e crediti reciproci fra società appartenenti all'area del consolidamento;
3. eliminazione di utili e perdite infragruppo.

La corretta procedura di elisione delle poste infragruppo presuppone che vi sia sempre corrispondenza tra i valori presenti nel Bilancio dell'Ente e in quello delle società, sia in termini di quantificazione sia di valorizzazione.

Nel corpo della presente Nota Integrativa sono specificatamente dettagliate le operazioni di rettifica registrate nella fase di redazione del Bilancio Consolidato, con segnalazione delle eventuali anomalie riscontrate.

## **Criteri di valutazione**

Per ogni voce dello schema di Bilancio Consolidato è stato specificato il criterio di valutazione adottato.

## Area di Consolidamento

Con deliberazione l'Ente ha provveduto all'approvazione dell'elenco degli organismi/società che, in virtù delle valutazioni previste dalla normativa, devono essere incluse nel perimetro di consolidamento ovvero nel Bilancio Consolidato.

Le risultanze dell'analisi effettuata sono riportate nello schema seguente:

DENOMINAZIONE	TIPOLOGIA	PARTECIPATA/CONTROLLATA (P/C)	DIRETTA/INDIRETTA (D/I)	PERCENTUALE	PERIMETRO (SI/NO)
Cooperazione e Rinascita S.r.l.	Società	Controllata	Diretta	100,00	SI
Consorzio Aeroporto	Società	Partecipata	Diretta	0,0284	NO
Aeroporto di Salerno	Società	Partecipata	Indiretta	0,284	NO
Bellizzi Farm Salute Pubblica S.r.l.	Società	Controllata	Indiretta	51,00	SI
Agenzia sviluppo Sele e Picentino	Società	Partecipata	Diretta	7,28	NO
Consorzio Asmez	Altro	Partecipata	Diretta	0,25	NO
Cst Sistemi sud s.r.l.	Consorzio	Partecipata	Diretta	0,49	NO

Pertanto, alla luce di quanto sinora esposto, si individuano per l'esercizio 2019 i seguenti enti strumentali e società controllate, componenti il Gruppo Amministrazione Pubblica "Comune di Bellizzi", da comprendere nel perimetro di consolidamento (bilancio consolidato):

- Cooperazione e Rinascita S.r.l.
  
- Bellizzi Farm S.r.l.

## STATO PATRIMONIALE

Lo Stato Patrimoniale è stato redatto secondo i nuovi schemi previsti dal D.Lgs. 118/2011.

Tale documento riepiloga e schematizza l'ammontare complessivo dei beni e dei rapporti giuridici attivi e passivi di pertinenza dell'Ente e degli organismi inclusi nel perimetro di consolidamento nei confronti dei soggetti esterni al gruppo alla data del 31/12 dell'esercizio concluso.

Lo schema è diviso in:

- Attivo.
- Passivo.
- Conti d'ordine.

Di seguito si riporta la versione sintetica dello **Stato Patrimoniale dell'Ente**.

ATTIVO	VALORI AL 31/12/2019
Immobilizzazioni immateriali	960,00 €
Immobilizzazioni materiali	47.663.598,53 €
Immobilizzazioni finanziarie	1.633.283,74 €
<b>TOTALE IMMOBILIZZAZIONI</b>	<b>49.297.842,27 €</b>
Rimanenze	0,00 €
Crediti	16.964.647,41 €
Attività finanziarie che non costituiscono immobilizzi	0,00 €
Disponibilità liquide	346.382,69 €
<b>TOTALE ATTIVO CIRCOLANTE</b>	<b>17.311.030,10 €</b>
Ratei e risconti	0,00 €
<b>TOTALE DELL'ATTIVO</b>	<b>66.608.872,37 €</b>

PASSIVO	VALORI AL 31/12/2019
Patrimonio Netto	26.519.213,14 €
Fondi per rischi e oneri	10.966.245,57 €
TFR	0,00 €
Debiti da finanziamento	12.950.802,15 €
Debiti verso fornitori	11.819.098,35 €
Debiti per trasferimenti e contributi	4.075.033,21 €
Altri debiti	278.479,95 €
<b>TOTALE DEBITI</b>	<b>29.123.413,66 €</b>
Ratei e risconti e contributi agli investimenti	0,00 €
<b>TOTALE DEL PASSIVO</b>	<b>66.608.872,37 €</b>



Di seguito si riporta la versione sintetica dello **Stato Patrimoniale della società**:

Denominazione sociale: Cooperazione e Rinascita S.r.l.

- Percentuale utilizzata ai fini del consolidamento: 100,000%

<b>ATTIVO</b>	<b>VALORI AL 31/12/2019</b>
Immobilizzazioni immateriali	8.337,00 €
Immobilizzazioni materiali	80.141,00 €
Immobilizzazioni finanziarie	480.131,00 €
<b>TOTALE IMMOBILIZZAZIONI</b>	<b>568.609,00 €</b>
Rimanenze	73.050,00 €
Crediti	372.227,00 €
Attività finanziarie che non costituiscono immobilizzi	0,00 €
Disponibilità liquide	41.102,00 €
<b>TOTALE ATTIVO CIRCOLANTE</b>	<b>486.379,00 €</b>
Ratei e risconti	525,00 €
<b>TOTALE DELL'ATTIVO</b>	<b>1.055.513,00 €</b>

<b>PASSIVO</b>	<b>VALORI AL 31/12/2019</b>
Patrimonio Netto	171.834,00 €
Fondi per rischi e oneri	4.946,00 €
TFR	0,00 €
Debiti da finanziamento	18.008,00 €
Debiti verso fornitori	663.330,00 €
Debiti per trasferimenti e contributi	100.000,00 €
Altri debiti	97.395,00 €
<b>TOTALE DEBITI</b>	<b>878.733,00 €</b>
Ratei e risconti e contributi agli investimenti	0,00 €
<b>TOTALE DEL PASSIVO</b>	<b>1.055.513,00 €</b>

Di seguito si riporta la versione sintetica dello **Stato Patrimoniale della società**:

Denominazione sociale: Bellizzi Farm Salute Pubblica S.r.l.

- Percentuale utilizzata ai fini del consolidamento: 100,000%

<b>ATTIVO</b>	<b>VALORI AL 31/12/2019</b>
Immobilizzazioni immateriali	345.215,00 €
Immobilizzazioni materiali	48.185,00 €
Immobilizzazioni finanziarie	100.310,00 €
<b>TOTALE IMMOBILIZZAZIONI</b>	<b>493.710,00 €</b>
Rimanenze	277.110,00 €
Crediti	143.681,00 €
Attività finanziarie che non costituiscono immobilizzi	0,00 €
Disponibilità liquide	29.342,00 €
<b>TOTALE ATTIVO CIRCOLANTE</b>	<b>450.133,00 €</b>
Ratei e risconti	6.426,00 €
<b>TOTALE DELL'ATTIVO</b>	<b>950.269,00 €</b>

<b>PASSIVO</b>	<b>VALORI AL 31/12/2019</b>
Patrimonio Netto	392.544,00 €
Fondi per rischi e oneri	13.598,00 €
TFR	5.892,00 €
Debiti da finanziamento	76.071,00 €
Debiti verso fornitori	378.525,00 €
Debiti per trasferimenti e contributi	0,00 €
Altri debiti	83.639,00 €
<b>TOTALE DEBITI</b>	<b>538.235,00 €</b>
Ratei e risconti e contributi agli investimenti	0,00 €
<b>TOTALE DEL PASSIVO</b>	<b>950.269,00 €</b>

Si riporta di seguito la sezione dell'Attivo dello schema di Bilancio Consolidato redatto alla data del 31/12/2019.

STATO PATRIMONIALE CONSOLIDATO (ATTIVO)			2019
	1	<b>A) CREDITI vs. LO STATO ED ALTRE AMMINISTRAZIONI PUBBLICHE PER LA PARTECIPAZIONE AL FONDO DI DOTAZIONE</b>	
		<b>TOTALE CREDITI vs PARTECIPANTI (A)</b>	
		<b>B) IMMOBILIZZAZIONI</b>	
I		<u>Immobilizzazioni immateriali</u>	
	1	costi di impianto e di ampliamento	2.067,00 €
	2	costi di ricerca sviluppo e pubblicità	
	3	diritti di brevetto ed utilizzazione opere dell'ingegno	
	4	concessioni, licenze, marchi e diritti simile	960,00 €
	5	avviamento	
	6	immobilizzazioni in corso ed acconti	
	9	altre	734.779,70 €
		<b>Totale immobilizzazioni immateriali</b>	<b>737.806,70 €</b>
		<u>Immobilizzazioni materiali</u>	
II	1	Beni demaniali	
	1.1	Terreni	
	1.2	Fabbricati	
	1.3	Infrastrutture	1.808.303,10 €
	1.9	Altri beni demaniali	529.642,96 €
III	2	Altre immobilizzazioni materiali	
	2.1	Terreni	715.591,33 €
		a <i>di cui in leasing finanziario</i>	
	2.2	Fabbricati	14.240.631,86 €
		a <i>di cui in leasing finanziario</i>	
	2.3	Impianti e macchinari	28.438,00 €
		a <i>di cui in leasing finanziario</i>	
	2.4	Attrezzature industriali e commerciali	1.068,00 €
	2.5	Mezzi di trasporto	
	2.6	Macchine per ufficio e hardware	13.184,00 €
	2.7	Mobili e arredi	7.605,00 €
	2.8	Infrastrutture	
	2.99	Altri beni materiali	104.738,50 €
	3	Immobilizzazioni in corso ed acconti	30.342.721,78 €
		<b>Totale immobilizzazioni materiali</b>	<b>47.791.924,53 €</b>
IV		<u>Immobilizzazioni Finanziarie</u>	
	1	Partecipazioni in	
		a <i>imprese controllate</i>	
		b <i>imprese partecipate</i>	
		c <i>altri soggetti</i>	15.300,00 €
	2	Crediti verso	
		a <i>altre amministrazioni pubbliche</i>	
		b <i>imprese controllate</i>	
		c <i>imprese partecipate</i>	
		d <i>altri soggetti</i>	1.357.279,74 €

	3	Altri titoli	
			<b>Totale immobilizzazioni finanziarie</b> 1.372.579,74 €
			<b>TOTALE IMMOBILIZZAZIONI (B)</b> 49.902.310,97 €
		<b>C) ATTIVO CIRCOLANTE</b>	
I		<u>Rimanenze</u>	350.160,00 €
			<b>Totale</b> 350.160,00 €
II		<u>Crediti</u>	
	1	Crediti di natura tributaria	
	a	<i>Crediti da tributi destinati al finanziamento della sanità</i>	
	b	<i>Altri crediti da tributi</i>	11.169.694,45 €
	c	<i>Crediti da Fondi perequativi</i>	
	2	Crediti per trasferimenti e contributi	
	a	<i>verso amministrazioni pubbliche</i>	3.451.262,49 €
	b	<i>imprese controllate</i>	
	c	<i>imprese partecipate</i>	
	d	<i>verso altri soggetti</i>	932.453,69 €
	3	Verso clienti ed utenti	1.404.037,97 €
	4	Altri Crediti	
	a	<i>verso l'erario</i>	101.309,75 €
	b	<i>per attività svolta per c/terzi</i>	195.954,91 €
	c	<i>altri</i>	135.912,77 €
			<b>Totale crediti</b> 17.390.626,03 €
III		<u>ATTIVITA' FINANZIARIE CHE NON COSTITUISCONO IMMOBILIZZI</u>	
	1	partecipazioni	
	2	altri titoli	
		<b>Totale attività finanziarie che non costituiscono immobilizzi</b>	
IV		<u>DISPONIBILITA' LIQUIDE</u>	
	1	Conto di tesoreria	
	a	<i>Istituto tesoriere</i>	346.382,69 €
	b	<i>presso Banca d'Italia</i>	
	2	Altri depositi bancari e postali	52.818,00 €
	3	Denaro e valori in cassa	17.626,00 €
	4	Altri conti presso la tesoreria statale intestati all'ente	
		<b>Totale disponibilità liquide</b>	416.826,69 €
		<b>TOTALE ATTIVO CIRCOLANTE (C)</b>	18.157.612,72 €
		<b>D) RATEI E RISCONTI</b>	
	1	Ratei attivi	
	2	Risconti attivi	6.951,00 €
		<b>TOTALE RATEI E RISCONTI D)</b>	6.951,00 €
		<b>TOTALE DELL'ATTIVO</b>	68.066.874,69 €

Si riporta di seguito la sezione del Passivo dello schema di Bilancio Consolidato redatto alla data del 31/12/2019.

STATO PATRIMONIALE CONSOLIDATO (PASSIVO)			2019
<b>A) PATRIMONIO NETTO</b>			
I		Fondo di dotazione	10.041.676,60 €
II		Riserve	16.901.579,50 €
	a	<i>da risultato economico di esercizi precedenti</i>	-897.170,75 €
	b	da capitale	13.529.456,63 €
	c	da permessi di costruire	1.931.347,56 €
	d	riserve indisponibili per beni demaniali e patrimoniali indisponibili e per i beni culturali	2.337.946,06 €
	e	altre riserve indisponibili	
III		Risultato economico dell'esercizio	-217.515,26 €
<b>Patrimonio netto comprensivo della quota di pertinenza di terzi</b>			26.725.740,84 €
Fondo di dotazione e riserve di pertinenza di terzi			181.755,70 €
Risultato economico dell'esercizio di pertinenza di terzi			10.590,86 €
<b>Patrimonio netto di pertinenza di terzi</b>			192.346,56 €
<b>TOTALE PATRIMONIO NETTO (A)</b>			26.725.740,84 €
<b>B) FONDI PER RISCHI ED ONERI</b>			
	1	per trattamento di quiescenza	
	2	per imposte	10.027.043,57 €
	3	altri	957.746,00 €
	4	fondo di consolidamento per rischi e oneri futuri	
<b>TOTALE FONDI RISCHI ED ONERI (B)</b>			10.984.789,57 €
<b>C) TRATTAMENTO DI FINE RAPPORTO</b>			5.892,00 €
<b>TOTALE T.F.R. (C)</b>			5.892,00 €
<b>D) DEBITI (1)</b>			
	1	Debiti da finanziamento	13.044.881,15 €
	a	prestiti obbligazionari	
	b	v/ altre amministrazioni pubbliche	
	c	verso banche e tesoriere	1.854.606,73 €
	d	verso altri finanziatori	11.190.274,42 €
	2	Debiti verso fornitori	12.784.247,07 €
	3	Acconti	
	4 -	Debiti per trasferimenti e contributi	4.075.033,21 €
	- a	enti finanziati dal servizio sanitario nazionale	
	- b	altre amministrazioni pubbliche	4.075.033,21 €
	c	imprese controllate	
	d	imprese partecipate	
	e	altri soggetti	
	5	altri debiti	446.290,85 €
	a	<i>tributari</i>	139.213,00 €
	b	<i>verso istituti di previdenza e sicurezza sociale</i>	2.939,00 €
	c	<i>per attività svolta per c/terzi (2)</i>	278.479,95 €

		d	altri	25.658,90 €
			<b>TOTALE DEBITI ( D)</b>	30.350.452,28 €
			<b>E) RATEI E RISCONTI E CONTRIBUTI AGLI INVESTIMENTI</b>	
I			Ratei passivi	
II			Risconti passivi	
	1		Contributi agli investimenti	
		a	da altre amministrazioni pubbliche	
		b	da altri soggetti	
	2		Concessioni pluriennali	
	3		Altri risconti passivi	
			<b>TOTALE RATEI E RISCONTI (E)</b>	
			<b>TOTALE DEL PASSIVO</b>	68.066.874,69 €
			<b>CONTI D'ORDINE</b>	
			1) Impegni su esercizi futuri	
			2) beni di terzi in uso	
			3) beni dati in uso a terzi	
			4) garanzie prestate a amministrazioni pubbliche	
			5) garanzie prestate a imprese controllate	
			6) garanzie prestate a imprese partecipate	
			7) garanzie prestate a altre imprese	
			<b>TOTALE CONTI D'ORDINE</b>	

## Gli elementi dell'attivo

La sezione dell'Attivo dello Stato Patrimoniale classifica il patrimonio detenuto dal gruppo Comune di Bellizzi, in termini di beni materiali, immateriali, crediti e disponibilità finanziarie, in relazione alla destinazione degli stessi rispetto alle attività svolte.

### Immobilizzazioni

Il patrimonio mobiliare e immobiliare dell'Ente è gestito attraverso l'inventario comunale, che ogni anno deve essere regolarmente aggiornato; per le società l'equivalente del documento sopra richiamato è il registro dei beni ammortizzabili o registro cespiti.

La valorizzazione dei beni è effettuata con il metodo del costo.

I valori riportati nello schema al 31/12/2019 sono iscritti al netto del fondo di ammortamento, comprendente anche la quota annuale dell'esercizio 2019 calcolata secondo le aliquote indicate nel principio contabile di riferimento.

### *Immobilizzazioni immateriali*

Di seguito si riporta la tabella illustrativa delle risultanze della sezione in analisi.

<b>B) IMMOBILIZZAZIONI</b>	
<b><i>Immobilizzazioni immateriali</i></b>	
Costi di impianto e di ampliamento	2.067,00 €
Costi di ricerca sviluppo e pubblicità	
Diritti di brevetto ed utilizzazione opere dell'ingegno	
Concessioni, licenze, marchi e diritti simile	960,00 €
Avviamento	
Immobilizzazioni in corso ed acconti	
Altre	734.779,70 €
<b>Totale immobilizzazioni immateriali</b>	<b>737.806,70 €</b>

Per la sezione in esame sono intervenute le seguenti variazioni derivanti da operazioni infragruppo:

- Aumento della voce "Altre Immobilizzazioni immateriali" per € 107.638,00; tale importo corrisponde alla differenza tra la valorizzazione della partecipazione in Cooperativa e Rinascita S.r.l. nello Stato patrimoniale Attivo del Comune di Bellizzi e il relativo valore ricalcolato con il metodo del PN.

- Aumento della voce "Altre Immobilizzazioni immateriali" per € 275.656,70; tale importo corrisponde alla differenza tra la valorizzazione della partecipazione in Bellizzi Farm S.r.l. nello Stato patrimoniale Attivo di Cooperazione e Rinascita S.r.l. e il relativo valore ricalcolato con il metodo del PN.

### **Immobilizzazioni Materiali**

Di seguito si riporta la tabella illustrativa delle risultanze della sezione in analisi.

<b><u>Immobilizzazioni materiali</u></b>	
Beni demaniali	
Terreni	
Fabbricati	
Infrastrutture	1.808.303,10 €
Altri beni demaniali	529.642,96 €
Altre immobilizzazioni materiali	
Terreni	715.591,33 €
<i>di cui in leasing finanziario</i>	
Fabbricati	14.240.631,86 €
<i>di cui in leasing finanziario</i>	
Impianti e macchinari	28.438,00 €
<i>di cui in leasing finanziario</i>	
Attrezzature industriali e commerciali	1.068,00 €
Mezzi di trasporto	
Macchine per ufficio e hardware	13.184,00 €
Mobili e arredi	7.605,00 €
Infrastrutture	
Altri beni materiali	104.738,50 €
Immobilizzazioni in corso ed acconti	30.342.721,78 €
<b>Totale immobilizzazioni materiali</b>	<b>47.791.924,53 €</b>

Per la compilazione del prospetto delle Immobilizzazioni facente parte dello Stato Patrimoniale si è provveduto all'aggregazione delle voci presenti negli Stati Patrimoniali oggetto di consolidamento, i quali presentano il riepilogo delle voci secondo la riclassificazione richiesta dagli schemi D.Lgs. 118/2011.

Per la sezione in esame non sono intervenute variazioni riconducibili ad operazioni infragruppo.



## ***Immobilizzazioni finanziarie***

Di seguito si riporta la tabella illustrativa delle risultanze della sezione in analisi.

<b><i>Immobilizzazioni Finanziarie</i></b>	
Partecipazioni in	
<i>imprese controllate</i>	
<i>imprese partecipate</i>	
<i>altri soggetti</i>	15.300,00 €
Crediti verso	
altre amministrazioni pubbliche	
<i>imprese controllate</i>	
<i>imprese partecipate</i>	
<i>altri soggetti</i>	1.357.279,74 €
Altri titoli	
<b>Totale immobilizzazioni finanziarie</b>	<b>1.372.579,74 €</b>

La valorizzazione delle immobilizzazioni finanziarie corrisponde alla derivazione del dato riferito alle quote detenute dal Gruppo nei confronti di soggetti terzi, al netto delle partecipazioni interne allo stesso che sono state oggetto di elisione totale o parziale nell'ambito della valutazione delle operazioni infragruppo.

Nello specifico gli storni effettuati sono i seguenti:

- € 276.314,00 relativo alla partecipazione in Cooperazione e Rinascita S.r.l. (da parte del Comune di Bellizzi).
- € 464.831,00 relativo alla partecipazione in Bellizzi Farm S.r.l. (da parte di Cooperazione e Rinascita S.r.l.).

È stato inoltre stornato dalla voce "Crediti verso altri soggetti" l'importo pari a € 100.000,00 relativo a un credito vantato da Bellizzi Farm S.r.l. nei confronti della controllante Cooperazione e Rinascita S.r.l.

## Attivo circolante

### I Crediti

La valorizzazione dei crediti dello Stato Patrimoniale avviene al presunto valore di realizzo, rettificato di eventuali poste di svalutazione (come ad esempio il Fondo Svalutazione Crediti) portate in diretto scomputo al valore attivo di riferimento.

Di seguito si riporta la tabella illustrativa delle risultanze della sezione in analisi.

<b><u>Crediti</u></b>	
Crediti di natura tributaria	
<i>Crediti da tributi destinati al finanziamento della sanità</i>	
<i>Altri crediti da tributi</i>	11.169.694,45 €
<i>Crediti da Fondi perequativi</i>	
Crediti per trasferimenti e contributi	
<i>verso amministrazioni pubbliche</i>	3.451.262,49 €
<i>imprese controllate</i>	
<i>imprese partecipate</i>	
<i>verso altri soggetti</i>	932.453,69 €
Verso clienti ed utenti	1.404.037,97 €
Altri Crediti	
<i>verso l'erario</i>	101.309,75 €
<i>per attività svolta per c/terzi</i>	195.954,91 €
<i>altri</i>	135.912,77 €
<b>Totale crediti</b>	<b>17.390.626,03 €</b>

Di seguito si riporta l'analisi puntuale delle voci che compongono la sezione dello Stato Patrimoniale sopra riportata, con l'indicazione specifica per ognuna di esse della composizione e delle operazioni infragruppo rilevate.

#### ***Crediti di natura tributaria - Altri crediti da tributi***

Il valore trova riscontro nelle risultanze dello Stato Patrimoniale e del Rendiconto della gestione dell'Ente (Titolo I delle Entrate) e nelle rispettive (ed eventuali) categorie assimilabili del Bilancio delle società.

Per la sezione in esame non sono intervenute variazioni riconducibili ad operazioni infragruppo.

### ***Crediti di natura tributaria - Crediti da Fondi perequativi***

Il valore trova riscontro nelle risultanze dello Stato Patrimoniale e del Rendiconto della gestione dell'Ente (Titolo II delle Entrate) e nelle rispettive (ed eventuali) categorie assimilabili del Bilancio delle società.

Per la sezione in esame non sono intervenute variazioni riconducibili ad operazioni infragruppo.

### ***Crediti per trasferimenti e contributi - verso amministrazioni pubbliche***

Il valore trova riscontro nelle risultanze dello Stato Patrimoniale e del Rendiconto della gestione dell'Ente (Titolo II delle Entrate) e nelle rispettive (ed eventuali) categorie assimilabili del Bilancio delle società.

Per la sezione in esame non sono intervenute variazioni riconducibili ad operazioni infragruppo.

### ***Crediti per trasferimenti e contributi - verso imprese controllate***

Il valore trova riscontro nelle risultanze dello Stato Patrimoniale e del Rendiconto della gestione dell'Ente (Titolo II delle Entrate) e nelle rispettive (ed eventuali) categorie assimilabili del Bilancio delle società.

Per la sezione in esame non sono intervenute variazioni riconducibili ad operazioni infragruppo.

### ***Crediti per trasferimenti e contributi - verso imprese partecipate***

Il valore trova riscontro nelle risultanze dello Stato Patrimoniale e del Rendiconto della gestione dell'Ente (Titolo II delle Entrate) e nelle rispettive (ed eventuali) categorie assimilabili del Bilancio delle società.

Per la sezione in esame non sono intervenute variazioni riconducibili ad operazioni infragruppo.

### ***Crediti per trasferimenti e contributi - verso altri soggetti***

Il valore trova riscontro nelle risultanze dello Stato Patrimoniale e del Rendiconto della gestione dell'Ente e nelle rispettive (ed eventuali) categorie assimilabili del Bilancio delle società.

Per la sezione in esame non sono intervenute variazioni riconducibili ad operazioni infragruppo.

#### ***Crediti verso clienti ed utenti***

Il valore trova riscontro nelle risultanze dello Stato Patrimoniale e del Rendiconto della gestione dell'Ente (Titolo III delle Entrate) e nelle rispettive (ed eventuali) categorie assimilabili del Bilancio delle società.

Per la sezione in esame sono intervenute le seguenti variazioni derivanti da operazioni infragruppo:

- Storno dell'importo pari a € 76.706,28 relativo a crediti esistenti in capo a Cooperazione e Rinascita S.r.l. nei confronti del Comune di Bellizzi.

#### ***Altri Crediti - verso l'erario***

Il valore trova riscontro nelle risultanze dello Stato Patrimoniale e del Rendiconto della gestione dell'Ente e nelle rispettive (ed eventuali) categorie assimilabili del Bilancio delle società.

Per la sezione in esame non sono intervenute variazioni riconducibili ad operazioni infragruppo.

#### ***Altri Crediti - per attività svolta per c/terzi***

Il valore trova riscontro nelle risultanze dello Stato Patrimoniale e del Rendiconto della gestione dell'Ente (Titolo IX delle Entrate) e nelle rispettive (ed eventuali) categorie assimilabili del Bilancio delle società.

Per la sezione in esame non sono intervenute variazioni riconducibili ad operazioni infragruppo.

#### ***Altri Crediti - altri***

Il valore trova riscontro nelle risultanze dello Stato Patrimoniale e del Rendiconto della gestione dell'Ente e nelle rispettive (ed eventuali) categorie assimilabili del Bilancio delle società.

Per la sezione in esame sono intervenute le seguenti variazioni derivanti da operazioni infragruppo:

- Storno dell'importo pari a € 13.223,10 relativo a crediti esistenti in capo al Comune di Bellizzi nei confronti della controllata Cooperazione e Rinascita S.r.l.

## Le disponibilità liquide

Di seguito si riporta la tabella illustrativa delle risultanze della sezione in analisi.

<b><u>Disponibilità liquide</u></b>	
Conto di tesoreria	
<i>Istituto tesoriere</i>	346.382,69 €
<i>presso Banca d'Italia</i>	
Altri depositi bancari e postali	52.818,00 €
Denaro e valori in cassa	17.626,00 €
Altri conti presso la tesoreria statale intestati all'ente	
<b>Totale disponibilità liquide</b>	<b>416.826,69 €</b>

Per la sezione in esame non sono intervenute variazioni riconducibili ad operazioni infragruppo.

## Ratei e Risconti

Di seguito si riporta la tabella illustrativa delle risultanze della sezione in analisi.

<b>D) RATEI E RISCONTI</b>	
Ratei attivi	
Risconti attivi	6.951,00 €
<b>TOTALE RATEI E RISCONTI (D)</b>	<b>6.951,00 €</b>

Per la sezione in esame non sono intervenute variazioni riconducibili ad operazioni infragruppo.

### Patrimonio netto

Il fondo di dotazione iscritto nel Patrimonio Netto del Bilancio Consolidato configura la parte indisponibile di patrimonio posto a garanzia della struttura pubblica.

Di seguito si riporta la tabella illustrativa delle risultanze della sezione in analisi.

<b>A) PATRIMONIO NETTO</b>	
Fondo di dotazione	10.041.676,60 €
Riserve	16.901.579,50 €
da risultato economico di esercizi precedenti	-897.170,75 €
da capitale	13.529.456,63 €
da permessi di costruire	1.931.347,56 €
riserve indisponibili per beni demaniali e patrimoniali indisponibili e per i beni culturali	2.337.946,06 €
altre riserve indisponibili	
Risultato economico dell'esercizio	-217.515,26 €
<b>Patrimonio netto comprensivo della quota di pertinenza di terzi</b>	<b>26.725.740,84 €</b>
Fondo di dotazione e riserve di pertinenza di terzi	181.755,70 €
Risultato economico dell'esercizio di pertinenza di terzi	10.590,86 €
<b>Patrimonio netto di pertinenza di terzi</b>	<b>192.346,56 €</b>
<b>TOTALE PATRIMONIO NETTO (A)</b>	<b>26.725.740,84 €</b>

Il Patrimonio netto alla data del 31/12/2019 ammonta a € 26.725.740,84 , di cui € 192.346,56 di pertinenza di conto terzi.

Le variazioni rilevate nel corso dell'elaborazione della presente sezione del Bilancio e riconducibili ad operazioni infragruppo sono riepilogate di seguito:

- Storno degli importi presenti nella sezione del Patrimonio Netto per tutti i soggetti inclusi nel Perimetro di consolidamento in proporzione alla quota di partecipazione detenuta dal Comune di Bellizzi (ad eccezione della voce relativa al Risultato economico dell'esercizio).

Per l'analisi completa del risultato economico, si rimanda alla specifica sezione dedicata al Conto Economico.

In base a quanto stabilito dal principio contabile n.4/4, nella sezione del Patrimonio Netto (Stato Patrimoniale) e del Risultato economico dell'esercizio (sia Stato Patrimoniale sia Conto Economico) "è identificata la quota di pertinenza di terzi del risultato economico d'esercizio, positivo o negativo, e la quota di pertinenza di terzi nel patrimonio netto, distinta da quella di pertinenza della capogruppo".

Tali voci sono movimentate nel caso in cui si predisponga il Bilancio adottando il metodo integrale di consolidamento, dovendo pertanto specificare le quote di patrimonio netto e utile/perdita d'esercizio riconducibili a soggetti terzi che non concorrono alla formazione del Bilancio Consolidato.

Nel caso del Gruppo Comune di Bellizzi la sezione in esame è stata valorizzata come dettagliato di seguito:

- 49% del Patrimonio netto di Bellizzi Farm. S.r.l.
- 49% del Risultato economico dell'esercizio di Bellizzi Farm. S.r.l.

## Gli elementi del passivo

### Fondi per rischi ed oneri

Di seguito si riporta la tabella illustrativa delle risultanze della sezione in analisi.

<b>B) FONDI PER RISCHI ED ONERI</b>	
per trattamento di quiescenza	
per imposte	10.027.043,57 €
altri	957.746,00 €
fondo di consolidamento per rischi e oneri futuri	
<b>TOTALE FONDI RISCHI ED ONERI (B)</b>	<b>10.984.789,57 €</b>

I fondi rischi sono poste accantonate per eventualità che sono incerte nell'importo e nella stessa esistenza. Tra gli stessi, il più rilevante è il fondo crediti dubbia esigibilità.

Per la sezione in esame non sono intervenute variazioni riconducibili ad operazioni infragruppo.

### Trattamento di fine rapporto

Di seguito si riporta la tabella illustrativa delle risultanze della sezione in analisi.

<b>C) TRATTAMENTO DI FINE RAPPORTO</b>	
<b>TOTALE T.F.R. (C)</b>	<b>5.892,00 €</b>

Per la sezione in esame non sono intervenute variazioni riconducibili ad operazioni infragruppo.



## **Debiti**

Di seguito si riporta la tabella illustrativa delle risultanze della sezione in analisi.

<b>D) DEBITI</b>	
Debiti da finanziamento	13.044.881,15 €
<i>prestiti obbligazionari</i>	
<i>v/ altre amministrazioni pubbliche</i>	
<i>verso banche e tesoriere</i>	1.854.606,73 €
<i>verso altri finanziatori</i>	11.190.274,42 €
Debiti verso fornitori	12.784.247,07 €
Acconti	
Debiti per trasferimenti e contributi	4.075.033,21 €
<i>enti finanziati dal servizio sanitario nazionale</i>	
<i>altre amministrazioni pubbliche</i>	4.075.033,21 €
<i>imprese controllate</i>	
<i>imprese partecipate</i>	
<i>altri soggetti</i>	
Altri debiti	446.290,85 €
<i>tributari</i>	139.213,00 €
<i>verso istituti di previdenza e sicurezza sociale</i>	2.939,00 €
<i>per attività svolta per c/terzi</i>	278.479,95 €
<i>altri</i>	25.658,90 €
<b>TOTALE DEBITI ( D )</b>	<b>30.350.452,28 €</b>

Di seguito si riporta l'analisi puntuale delle voci che compongono la sezione dello Stato Patrimoniale sopra riportata, con l'indicazione specifica per ognuna di esse della composizione e delle operazioni infragruppo rilevate.

### ***Debiti da finanziamento***

L'importo iscritto in corrispondenza di tale voce corrisponde alla quantificazione del ricorso all'indebitamento da parte del Gruppo Comune di Bellizzi, ovvero al debito residuo per mutui alla data del 31/12/2019.

Il valore trova riscontro nelle risultanze dello Stato Patrimoniale dell'Ente e nelle rispettive (ed eventuali) categorie assimilabili del Bilancio delle società.

Per la sezione in esame non sono intervenute variazioni riconducibili ad operazioni infragruppo.

### ***Debiti verso fornitori***

L'importo valorizzato per la voce in oggetto corrisponde al totale degli impegni riportati a residuo al 31/12/2019 per obbligazioni giuridiche portate a compimento nel corso dell'esercizio 2019 (prestazioni di servizio e/o acquisto di beni), ancora in attesa di essere liquidate.

Il valore trova riscontro nelle risultanze del Stato Patrimoniale dell'esercizio 2019 dell'Ente e nelle rispettive (ed eventuali) categorie assimilabili del Bilancio delle società.

Per la sezione in esame sono intervenute le seguenti variazioni derivanti da operazioni infragruppo:

- Storno dell'importo pari a € 76.706,28 relativo a debiti esistenti in capo al Comune di Bellizzi nei confronti di Cooperazione e Rinascita S.r.l.

### ***Debiti per trasferimenti e contributi***

L'importo valorizzato per la voce in oggetto corrisponde al totale dei debiti da estinguere al 31/12/2019 per l'erogazione e/o la restituzione di trasferimenti e contributi nei confronti di altri soggetti.

Il valore trova riscontro nelle risultanze del Stato Patrimoniale dell'esercizio 2019 dell'Ente e nelle rispettive (ed eventuali) categorie assimilabili del Bilancio delle società.

Per la sezione in esame sono intervenute le seguenti variazioni derivanti da operazioni infragruppo:

- Storno dell'importo pari a € 100.000,00 relativo a debiti esistenti in capo a Cooperazione e Rinascita S.r.l. nei confronti di Bellizzi Farm. S.r.l.

### ***Altri Debiti***

L'importo valorizzato per la voce in oggetto corrisponde al totale dei debiti da estinguere al 31/12/2019 per le tipologie di obbligazioni che non rientrano nelle categorie sopra sviluppate.

Il valore trova riscontro nelle risultanze dello Stato Patrimoniale dell'esercizio 2019 dell'Ente e nelle rispettive (ed eventuali) categorie assimilabili del Bilancio delle società.

Per la sezione in esame sono intervenute le seguenti variazioni derivanti da operazioni infragruppo:

- Storno dell'importo pari a € 13.223,10 relativo a debiti esistenti in capo a Cooperazione e Rinascita S.r.l. nei confronti del Comune di Bellizzi.

**Ratei e Risconti e Contributi agli investimenti.**

Di seguito si riporta la tabella illustrativa delle risultanze della sezione in analisi.

<b>E) RATEI E RISCONTI E CONTRIBUTI AGLI INVESTIMENTI</b>	
Ratei passivi	
Risconti passivi	
Contributi agli investimenti	
da altre amministrazioni pubbliche	
da altri soggetti	
Concessioni pluriennali	
Altri risconti passivi	
<b>TOTALE RATEI E RISCONTI (E)</b>	

Per la sezione in esame non sono intervenute variazioni riconducibili ad operazioni infragruppo.

## CONTO ECONOMICO

Il Conto Economico è stato redatto secondo il nuovo schema previsto dal D.Lgs. 118/2011.

Il risultato economico dell'esercizio del Gruppo Comune di Bellizzi alla derivazione di componenti positivi e negativi rilevabili dalla gestione corrente e straordinaria dell'Ente attuata nell'esercizio 2019.

Le voci del Conto Economico dell'Ente sono sinteticamente riproposte nello schema che segue:

	<b>CONTO ECONOMICO AL 31/12/2019</b>
A – Componenti positivi della gestione	8.996.322,62 €
B – Componenti negativi della gestione	7.614.460,65 €
(A – B) – Differenza tra componenti positivi e negativi della gestione	1.381.861,97 €
C – Proventi ed oneri finanziari	-703.621,62 €
D – Rettifiche di valore attività finanziarie	0,00 €
E – Proventi ed oneri straordinari	-822.593,44 €
Risultato prima delle imposte	-144.353,09 €
Imposte	97.934,17 €
<b>Risultato dell'esercizio</b>	<b>-242.287,26 €</b>

Di seguito si riporta la versione sintetica del Conto Economico della società **Cooperazione e Rinascita S.r.l.**:

	<b>CONTO ECONOMICO AL 31/12/2019</b>
A – Componenti positivi della gestione	907.070,00 €
B – Componenti negativi della gestione	881.625,00 €
(A – B) – Differenza tra componenti positivi e negativi della gestione	25.445,00 €
C – Proventi ed oneri finanziari	-205,00 €
D – Rettifiche di valore attività finanziarie	0,00 €
E – Proventi ed oneri straordinari	0,00 €
Risultato prima delle imposte	25.240,00 €
Imposte	22.082,00 €
<b>Risultato dell'esercizio</b>	<b>3.158,00 €</b>

Di seguito si riporta la versione sintetica del Conto Economico della società **Bellizzi Farm Salute Pubblica S.r.l.**:

<b>CONTO ECONOMICO AL 31/12/2019</b>	
A – Componenti positivi della gestione	1.585.548,00 €
B – Componenti negativi della gestione	1.540.454,00 €
(A – B) – Differenza tra componenti positivi e negativi della gestione	45.094,00 €
C – Proventi ed oneri finanziari	-9.882,00 €
D – Rettifiche di valore attività finanziarie	0,00 €
E – Proventi ed oneri straordinari	0,00 €
Risultato prima delle imposte	35.212,00 €
Imposte	13.598,00 €
<b>Risultato dell'esercizio</b>	<b>21.614,00 €</b>

Si riporta di seguito il Conto Economico Consolidato redatto alla data del 31/12/2019.

		2019
	<b>CONTO ECONOMICO CONSOLIDATO</b>	
	<b>A) COMPONENTI POSITIVI DELLA GESTIONE</b>	
1	Proventi da tributi	5.374.426,69 €
2	Proventi da fondi perequativi	1.817.387,62 €
3	Proventi da trasferimenti e contributi	
	<i>Proventi da trasferimenti correnti</i>	248.813,77 €
	<i>Quota annuale di contributi agli investimenti</i>	
	<i>Contributi agli investimenti</i>	181.425,21 €
4	Ricavi delle vendite e prestazioni e proventi da servizi pubblici	
	<i>Proventi derivanti dalla gestione dei beni</i>	129.584,93 €
	<i>Ricavi della vendita di beni</i>	1.578.833,00 €
	<i>Ricavi e proventi dalla prestazione di servizi</i>	596.859,52 €
5	Variazioni nelle rimanenze di prodotti in corso di lavorazione, etc. (+/-)	
6	Variazione dei lavori in corso su ordinazione	72.600,00 €
7	Incrementi di immobilizzazioni per lavori interni	658.802,88 €
8	Altri ricavi e proventi diversi	
	<b>totale componenti positivi della gestione A)</b>	10.658.733,62 €
	<b>B) COMPONENTI NEGATIVI DELLA GESTIONE</b>	
9	Acquisto di materie prime e/o beni di consumo	1.459.363,72 €
10	Prestazioni di servizi	4.367.340,78 €
11	Utilizzo beni di terzi	52.110,98 €
12	Trasferimenti e contributi	
	<i>Trasferimenti correnti</i>	571.649,92 €
	<i>Contributi agli investimenti ad altre Amministrazioni pubb.</i>	97.394,07 €
	<i>Contributi agli investimenti ad altri soggetti</i>	
13	Personale	2.136.535,13 €
14	Ammortamenti e svalutazioni	
	<i>Ammortamenti di immobilizzazioni Immateriali</i>	20.444,00 €
	<i>Ammortamenti di immobilizzazioni materiali</i>	18.090,00 €
	<i>Altre svalutazioni delle immobilizzazioni</i>	
	<i>Svalutazione dei crediti</i>	
15	Variazioni nelle rimanenze di materie prime e/o beni di consumo (+/-)	-72.541,00 €
16	Accantonamenti per rischi	
17	Altri accantonamenti	
18	Oneri diversi di gestione	555.945,05 €
	<b>totale componenti negativi della gestione B)</b>	9.206.332,65 €
	<b>DIFFERENZA FRA COMP. POSITIVI E NEGATIVI DELLA GESTIONE ( A-B)</b>	1.452.400,97 €
	<b>C) PROVENTI ED ONERI FINANZIARI</b>	
	<i>Proventi finanziari</i>	
19	Proventi da partecipazioni	
	<i>da società controllate</i>	
	<i>da società partecipate</i>	
	<i>da altri soggetti</i>	
20	Altri proventi finanziari	
	<b>Totale proventi finanziari</b>	

		<u>Oneri finanziari</u>	
21		Interessi ed altri oneri finanziari	
	a	<i>Interessi passivi</i>	703.621,62 €
	b	<i>Altri oneri finanziari</i>	10.087,00 €
		<b>Totale oneri finanziari</b>	713.708,62 €
		<b>totale (C)</b>	-713.708,62 €
		<b>D) RETTIFICHE DI VALORE ATTIVITA' FINANZIARIE</b>	
22		Rivalutazioni	
23		Svalutazioni	
		<b>totale (D)</b>	
		<b>E) PROVENTI ED ONERI STRAORDINARI</b>	
24		<u>Proventi straordinari</u>	
	a	Proventi da permessi di costruire	342.998,99 €
	b	<i>Proventi da trasferimenti in conto capitale</i>	
	c	<i>Sopravvenienze attive e insussistenze del passivo</i>	570.456,34 €
	d	<i>Plusvalenze patrimoniali</i>	
	e	<i>Altri proventi straordinari</i>	
		<b>totale proventi</b>	913.455,33 €
25		<u>Oneri straordinari</u>	
	a	<i>Trasferimenti in conto capitale</i>	
	b	<i>Sopravvenienze passive e insussistenze dell'attivo</i>	1.736.048,77 €
	c	<i>Minusvalenze patrimoniali</i>	
	d	<i>Altri oneri straordinari</i>	
		<b>totale oneri</b>	1.736.048,77 €
		<b>Totale (E) (E20-E21)</b>	-822.593,44 €
		<b>RISULTATO PRIMA DELLE IMPOSTE (A-B+-C+-D+-E)</b>	-83.901,09 €
26		Imposte (*)	133.614,17 €
27		<b>RISULTATO DELL'ESERCIZIO (comprensivo della quota di pertinenza di terzi)</b>	-217.515,26 €
28		<b>Risultato dell'esercizio di pertinenza di terzi</b>	10.590,86 €

Il Conto Economico presenta una struttura scalare che permette di effettuare la distinzione delle componenti positive e negative a seconda dell'ambito di gestione all'interno del quale tali manifestazioni si sono presentate, ovvero:

- Gestione caratteristica.
- Gestione finanziaria.
- Gestione straordinaria.

Nelle tabelle riportate di seguito sono dettagliate le movimentazioni intervenute in ogni sezione e i criteri di valorizzazione delle risultanze proposte.

## Componenti positivi della gestione

Di seguito si riporta la tabella illustrativa delle risultanze della sezione in analisi.

<b>A) COMPONENTI POSITIVI DELLA GESTIONE</b>	
Proventi da tributi	5.374.426,69 €
Proventi da fondi perequativi	1.817.387,62 €
Proventi da trasferimenti e contributi	
<i>Proventi da trasferimenti correnti</i>	248.813,77 €
<i>Quota annuale di contributi agli investimenti</i>	
<i>Contributi agli investimenti</i>	181.425,21 €
Ricavi delle vendite e prestazioni e proventi da servizi pubblici	
<i>Proventi derivanti dalla gestione dei beni</i>	129.584,93 €
<i>Ricavi della vendita di beni</i>	1.578.833,00 €
<i>Ricavi e proventi dalla prestazione di servizi</i>	596.859,52 €
Variazioni nelle rimanenze di prodotti in corso di lavorazione, etc. (+/-)	
Variazione dei lavori in corso su ordinazione	72.600,00 €
Incrementi di immobilizzazioni per lavori interni	
Altri ricavi e proventi diversi	658.802,88 €
<b>TOTALE COMPONENTI POSITIVI DELLA GESTIONE (A)</b>	<b>10.658.733,62 €</b>

Di seguito si riporta l'analisi puntuale delle voci che compongono la sezione del Conto Economico sopra riportata, con l'indicazione specifica per ognuna di esse della composizione e delle operazioni infragruppo rilevate.

### ***Proventi da tributi***

L'importo valorizzato per la voce in oggetto trova riscontro nelle risultanze del Conto economico e del Conto Consuntivo dell'esercizio 2019 dell'Ente (Titolo I delle Entrate) e nelle rispettive (ed eventuali) categorie assimilabili del Bilancio delle società.

Per la sezione in esame non sono intervenute variazioni riconducibili ad operazioni infragruppo.

### ***Proventi da fondi perequativi***

L'importo valorizzato per la voce in oggetto trova riscontro nelle risultanze del Conto economico e del Conto Consuntivo dell'esercizio 2019 dell'Ente e nelle rispettive (ed eventuali) categorie assimilabili del Bilancio delle società.



Per la sezione in esame non sono intervenute variazioni riconducibili ad operazioni infragruppo.

#### ***Proventi da fondi trasferimenti correnti***

L'importo valorizzato per la voce in oggetto trova riscontro nelle risultanze del Conto economico e del Conto Consuntivo dell'esercizio 2019 dell'Ente (Titolo II delle Entrate) e nelle rispettive (ed eventuali) categorie assimilabili del Bilancio delle società.

Per la sezione in esame non sono intervenute variazioni riconducibili ad operazioni infragruppo.

#### ***Contributi agli investimenti***

L'importo valorizzato per la voce in oggetto trova riscontro nelle risultanze del Conto economico e del Conto Consuntivo dell'esercizio 2019 dell'Ente (Titolo IV delle Entrate) e nelle rispettive (ed eventuali) categorie assimilabili del Bilancio delle società.

Per la sezione in esame non sono intervenute variazioni riconducibili ad operazioni infragruppo.

#### ***Proventi derivanti dalla gestione dei beni***

L'importo valorizzato per la voce in oggetto trova riscontro nelle risultanze del Conto economico e del Conto Consuntivo dell'esercizio 2019 dell'Ente (Titolo III delle Entrate) e nelle rispettive (ed eventuali) categorie assimilabili del Bilancio delle società.

Per la sezione in esame non sono intervenute variazioni riconducibili ad operazioni infragruppo.

#### ***Ricavi e proventi dalla prestazione di servizi***

L'importo valorizzato per la voce in oggetto trova riscontro nelle risultanze del Conto economico e del Conto Consuntivo dell'esercizio 2019 dell'Ente (Titolo III delle Entrate) e nelle rispettive (ed eventuali) categorie assimilabili del Bilancio delle società.

Per la sezione in esame sono intervenute le seguenti variazioni derivanti da operazioni infragruppo:

- Storno dell'importo pari a € 830.207,00 relativo a ricavi realizzati da Cooperazione e Rinascita S.r.l. nei confronti del Comune di Bellizzi.

### ***Altri ricavi e proventi diversi***

L'importo valorizzato per la voce in oggetto trova riscontro nelle risultanze del Conto economico e del Conto Consuntivo dell'esercizio 2019 dell'Ente e nelle rispettive (ed eventuali) categorie assimilabili del Bilancio delle società.

Per la sezione in esame non sono intervenute variazioni riconducibili ad operazioni infragruppo.

### Componenti negativi della gestione

Di seguito si riporta la tabella illustrativa delle risultanze della sezione in analisi.

<b>B) COMPONENTI NEGATIVI DELLA GESTIONE</b>	
Acquisto di materie prime e/o beni di consumo	1.459.363,72 €
Prestazioni di servizi	4.367.340,78 €
Utilizzo beni di terzi	52.110,98 €
Trasferimenti e contributi	
<i>Trasferimenti correnti</i>	571.649,92 €
<i>Contributi agli investimenti ad Amministrazioni pubb.</i>	97.394,07 €
<i>Contributi agli investimenti ad altri soggetti</i>	
Personale	2.136.535,13 €
Ammortamenti e svalutazioni	
<i>Ammortamenti di immobilizzazioni Immateriali</i>	20.444,00 €
<i>Ammortamenti di immobilizzazioni materiali</i>	18.090,00 €
<i>Altre svalutazioni delle immobilizzazioni</i>	
<i>Svalutazione dei crediti</i>	
Variazioni nelle rimanenze di materie prime e/o beni di consumo (+/-)	-72.541,00 €
Accantonamenti per rischi	
Altri accantonamenti	
Oneri diversi di gestione	555.945,05 €
<b>TOTALE COMPONENTI NEGATIVI DELLA GESTIONE (B)</b>	<b>9.206.332,65 €</b>

Di seguito si riporta l'analisi puntuale delle voci che compongono la sezione del Conto Economico sopra riportata, con l'indicazione specifica per ognuna di esse della composizione e delle operazioni infragruppo rilevate.

#### ***Acquisto di materie prime e/o beni di consumo – Prestazioni di servizi – Utilizzo beni di terzi***

L'importo valorizzato per la voce in oggetto trova riscontro nelle risultanze del Conto economico e del Conto Consuntivo dell'esercizio 2019 dell'Ente e nelle rispettive (ed eventuali) categorie assimilabili del Bilancio delle società.

Per la sezione in esame sono intervenute le seguenti variazioni derivanti da operazioni infragruppo:

- Storno dell'importo pari a € 830.207,00 relativo a costi sostenuti dal Comune di Bellizzi nei confronti della controllata Cooperazione e Rinascita S.r.l.

### ***Trasferimenti correnti***

L'importo valorizzato per la voce in oggetto trova riscontro nelle risultanze del Conto economico e del Conto Consuntivo dell'esercizio 2019 dell'Ente e nelle rispettive (ed eventuali) categorie assimilabili del Bilancio delle società.

Per la sezione in esame non sono intervenute variazioni riconducibili ad operazioni infragruppo.

### ***Personale***

L'importo valorizzato per la voce in oggetto trova riscontro nelle risultanze del Conto economico e del Conto Consuntivo dell'esercizio 2019 dell'Ente e nelle rispettive (ed eventuali) categorie assimilabili del Bilancio delle società.

Per la sezione in esame non sono intervenute variazioni riconducibili ad operazioni infragruppo.

### ***Ammortamenti***

L'importo valorizzato per la voce in oggetto trova riscontro nelle risultanze del Conto economico e del Conto Consuntivo dell'esercizio 2019 dell'Ente e nelle rispettive (ed eventuali) categorie assimilabili del Bilancio delle società.

Per la sezione in esame non sono intervenute variazioni riconducibili ad operazioni infragruppo.

### ***Svalutazione crediti***

L'importo valorizzato per la voce in oggetto trova riscontro nelle risultanze del Conto economico e del Conto Consuntivo dell'esercizio 2019 dell'Ente e nelle rispettive (ed eventuali) categorie assimilabili del Bilancio delle società.

Per la sezione in esame non sono intervenute variazioni riconducibili ad operazioni infragruppo.

### ***Accantonamenti per rischi e altri accantonamenti***

L'importo valorizzato per la voce in oggetto trova riscontro nelle risultanze del Conto economico e del Conto Consuntivo dell'esercizio 2019 dell'Ente e nelle rispettive (ed eventuali) categorie assimilabili del Bilancio delle società.

Per la sezione in esame non sono intervenute variazioni riconducibili ad operazioni infragruppo.

### ***Oneri diversi di gestione***

L'importo valorizzato per la voce in oggetto trova riscontro nelle risultanze del Conto economico e del Conto Consuntivo dell'esercizio 2019 dell'Ente e nelle rispettive (ed eventuali) categorie assimilabili del Bilancio delle società.

Per la sezione in esame non sono intervenute variazioni riconducibili ad operazioni infragruppo.

## Proventi ed oneri finanziari

Di seguito si riporta la tabella illustrativa delle risultanze della sezione in analisi.

<b>C) PROVENTI ED ONERI FINANZIARI</b>	
<i>Proventi finanziari</i>	
Proventi da partecipazioni	
<i>da società controllate</i>	
<i>da società partecipate</i>	
<i>da altri soggetti</i>	
Altri proventi finanziari	
<b>Totale proventi finanziari</b>	
<i>Oneri finanziari</i>	
Interessi ed altri oneri finanziari	
<i>Interessi passivi</i>	703.621,62 €
<i>Altri oneri finanziari</i>	10.087,00 €
<b>Totale oneri finanziari</b>	713.708,62 €
<b>TOTALE PROVENTI ED ONERI FINANZIARI (C)</b>	-713.708,62 €

Di seguito si riporta l'analisi puntuale delle voci che compongono la sezione del Conto Economico sopra riportata, con l'indicazione specifica per ognuna di esse della composizione e delle operazioni infragruppo rilevate.

### ***Proventi finanziari da partecipazioni***

L'importo valorizzato per la voce in oggetto trova riscontro nelle risultanze del Conto economico e del Conto Consuntivo dell'esercizio 2019 dell'Ente e nelle rispettive (ed eventuali) categorie assimilabili del Bilancio delle società.

Per la sezione in esame non sono intervenute variazioni riconducibili ad operazioni infragruppo.

### ***Proventi finanziari - Altri proventi finanziari***

L'importo valorizzato per la voce in oggetto trova riscontro nelle risultanze del Conto economico e del Conto Consuntivo dell'esercizio 2019 dell'Ente e nelle rispettive (ed eventuali) categorie assimilabili del Bilancio delle società.

Per la sezione in esame non sono intervenute variazioni riconducibili ad operazioni infragruppo.

### ***Oneri finanziari - Interessi passivi***

L'importo valorizzato per la voce in oggetto trova riscontro nelle risultanze del Conto economico e del Conto Consuntivo dell'esercizio 2019 dell'Ente e nelle rispettive (ed eventuali) categorie assimilabili del Bilancio delle società.

Per la sezione in esame non sono intervenute variazioni riconducibili ad operazioni infragruppo.

### ***Oneri finanziari – Altri oneri finanziari***

L'importo valorizzato per la voce in oggetto trova riscontro nelle risultanze del Conto economico e del Conto Consuntivo dell'esercizio 2019 dell'Ente e nelle rispettive (ed eventuali) categorie assimilabili del Bilancio delle società.

Per la sezione in esame non sono intervenute variazioni riconducibili ad operazioni infragruppo.

## Proventi ed oneri straordinari

Di seguito si riporta la tabella illustrativa delle risultanze della sezione in analisi.

<b>E) PROVENTI ED ONERI STRAORDINARI</b>	
Proventi straordinari	
<i>Proventi da permessi di costruire</i>	342.998,99 €
<i>Proventi da trasferimenti in conto capitale</i>	
<i>Sopravvenienze attive e insussistenze del passivo</i>	570.456,34 €
<i>Plusvalenze patrimoniali</i>	
<i>Altri proventi straordinari</i>	
<b>Totale proventi straordinari</b>	<b>913.455,33 €</b>
Oneri straordinari	
<i>Trasferimenti in conto capitale</i>	
<i>Sopravvenienze passive e insussistenze dell'attivo</i>	1.736.048,77 €
<i>Minusvalenze patrimoniali</i>	
<i>Altri oneri straordinari</i>	
<b>Totale oneri straordinari</b>	<b>1.736.048,77 €</b>

Di seguito si riporta l'analisi puntuale delle voci che compongono la sezione del Conto Economico sopra riportata, con l'indicazione specifica per ognuna di esse della composizione e delle operazioni infragruppo rilevate.

### ***Proventi straordinari - Proventi da permessi di costruire***

L'importo valorizzato per la voce in oggetto trova riscontro nelle risultanze del Conto economico e del Conto Consuntivo dell'esercizio 2019 dell'Ente e nelle rispettive (ed eventuali) categorie assimilabili del Bilancio delle società.

Per la sezione in esame non sono intervenute variazioni riconducibili ad operazioni infragruppo.

### ***Proventi straordinari - Proventi da trasferimenti in conto capitale***

L'importo valorizzato per la voce in oggetto trova riscontro nelle risultanze del Conto economico e del Conto Consuntivo dell'esercizio 2019 dell'Ente e nelle rispettive (ed eventuali) categorie assimilabili del Bilancio delle società.

Per la sezione in esame non sono intervenute variazioni riconducibili ad operazioni infragruppo.



### ***Proventi straordinari - Sopravvenienze attive e insussistenze del passivo***

L'importo valorizzato per la voce in oggetto trova riscontro nelle risultanze del Conto economico e del Conto Consuntivo dell'esercizio 2019 dell'Ente e nelle rispettive (ed eventuali) categorie assimilabili del Bilancio delle società.

Per la sezione in esame non sono intervenute variazioni riconducibili ad operazioni infragruppo.

### ***Proventi straordinari – Plusvalenze patrimoniali***

L'importo valorizzato per la voce in oggetto trova riscontro nelle risultanze del Conto economico e del Conto Consuntivo dell'esercizio 2019 dell'Ente e nelle rispettive (ed eventuali) categorie assimilabili del Bilancio delle società.

Per la sezione in esame non sono intervenute variazioni riconducibili ad operazioni infragruppo.

### ***Proventi straordinari – Altri proventi straordinari***

L'importo valorizzato per la voce in oggetto trova riscontro nelle risultanze del Conto economico e del Conto Consuntivo dell'esercizio 2019 dell'Ente e nelle rispettive (ed eventuali) categorie assimilabili del Bilancio delle società.

Per la sezione in esame non sono intervenute variazioni riconducibili ad operazioni infragruppo.

### ***Oneri straordinari – Trasferimenti in conto capitale***

L'importo valorizzato per la voce in oggetto trova riscontro nelle risultanze del Conto economico e del Conto Consuntivo dell'esercizio 2019 dell'Ente e nelle rispettive (ed eventuali) categorie assimilabili del Bilancio delle società.

Per la sezione in esame non sono intervenute variazioni riconducibili ad operazioni infragruppo.

### ***Oneri straordinari - Sopravvenienze passive e insussistenze dell'attivo***

L'importo valorizzato per la voce in oggetto trova riscontro nelle risultanze del Conto economico e del Conto Consuntivo dell'esercizio 2019 dell'Ente e nelle rispettive (ed eventuali) categorie assimilabili del Bilancio delle società.

Per la sezione in esame non sono intervenute variazioni riconducibili ad operazioni infragruppo.

### ***Oneri straordinari – Minusvalenze patrimoniali***

L'importo valorizzato per la voce in oggetto trova riscontro nelle risultanze del Conto economico e del Conto Consuntivo dell'esercizio 2019 dell'Ente e nelle rispettive (ed eventuali) categorie assimilabili del Bilancio delle società.

Per la sezione in esame non sono intervenute variazioni riconducibili ad operazioni infragruppo.

### ***Oneri straordinari – Altri oneri straordinari***

L'importo valorizzato per la voce in oggetto trova riscontro nelle risultanze del Conto economico e del Conto Consuntivo dell'esercizio 2019 dell'Ente e nelle rispettive (ed eventuali) categorie assimilabili del Bilancio delle società.

Per la sezione in esame non sono intervenute variazioni riconducibili ad operazioni infragruppo.

COMUNE DI BELLIZZI

PROVINCIA DI SALERNO

**RELAZIONE DEL REVISORE UNICO SULLA  
PROPOSTA DI DELIBERAZIONE CONSILIARE E  
SULLO SCHEMA DI BILANCIO CONSOLIDATO**

*Il Revisore Unico*

**LEO JOHN**

---

## Indice

1. Introduzione .....	4
2. Stato Patrimoniale consolidato .....	7
2.1. Analisi dello Stato patrimoniale attivo.....	7
2.2. Analisi dello Stato Patrimoniale passivo .....	12
3. Conto economico consolidato .....	15
4. Relazione sulla gestione consolidata e nota integrativa.....	21
5. Osservazioni.....	22
6. Conclusioni.....	22

---

**Comune di BELLIZZI (SA)**

**Verbale n. 5 del 11/12/2020**

**Relazione sul bilancio consolidato esercizio 2019**

Il Revisore Unico , esaminato lo schema di bilancio consolidato 2019, composto da Conto Economico consolidato, Stato patrimoniale consolidato, Relazione sulla gestione consolidata contenente la nota integrativa e la proposta di deliberazione consiliare di approvazione del bilancio consolidato, e operando ai sensi e nel rispetto:


- del D.lgs. 18 agosto 2000, n. 267 «Testo unico delle leggi sull'ordinamento degli enti locali» ed in particolare dell'art.233-bis e dell'art. 239 comma 1, lett.d-bis;
- del D.lgs. 23 giugno 2011 n.118 e dei principi contabili in particolare dell'allegato 4/4 "Principio contabile applicato concernente il bilancio consolidato";
- degli schemi di cui all'allegato 11 al D.lgs.118/2011;
- dello statuto e del regolamento di contabilità dell'ente;
- dei principi di vigilanza e controllo dell Revisore Unico degli enti locali approvati dal Consiglio nazionale dei dottori commercialisti e degli esperti contabili; \*

**approva**

l'allegata relazione sulla proposta di deliberazione consiliare di approvazione del bilancio consolidato e sullo schema di bilancio consolidato per l'esercizio finanziario 2019 del Comune di BELLIZZI che forma parte integrante e sostanziale del presente verbale.

Bellizzi, li 11/12/2020

Il Revisore  
LEO JOHN



---

## 1. Introduzione

Il sottoscritto John Leo revisore nominato con delibera dell'organo consiliare n. 20 del 28/09/2020;

### Premesso

- che con deliberazione consiliare n. 5 del 9/7/2020 è stato approvato il rendiconto della gestione per l'esercizio 2019 e che il precedente Organo di revisione con relazione del 18/06/2020 espresso parere positivo al rendiconto della gestione per l'esercizio 2019;
- che in data 2/12/2020 l'Organo ha ricevuto lo schema del bilancio consolidato per l'esercizio 2019 completo di:
  - a) Conto Economico consolidato;
  - b) Stato Patrimoniale consolidato;
  - c) Relazione sulla Gestione Consolidata contenente la nota integrativa;che con delibera n.126 del 02/12/2020 la Giunta Comunale, integrata con delibera n. 129 del 10/12/2020, ha approvato l'elenco dei soggetti che compongono il perimetro di consolidamento per l'anno 2019 e l'elenco dei soggetti componenti il Gruppo Amministrazione Pubblica (di seguito "GAP") compresi nel bilancio consolidato;
- che l'Ente NON ha comunicato agli organismi, alle aziende e alle società l'inclusione delle stesse nel perimetro di consolidamento, NON ha trasmesso a ciascuno di tali enti l'elenco degli enti compresi nel consolidato
- che risultano presenti due dichiarazioni di presa d'atto con le quali i legali rappresentanti di COOPERAZIONE E RINASCITA SRL e BELLIZZIFARM SRL, società rientranti nel perimetro di consolidamento, dichiarano di aver preso visione all'Albo pretorio del Comune di Bellizzi della delibera di Giunta n. 117 del 6/11/2020
- che Il Revisore Unico ha preso in esame la documentazione, le carte di lavoro, i prospetti afferenti al bilancio consolidato dell'ente;

### Visti

- la normativa relativa all'armonizzazione dei sistemi contabili e degli schemi di bilancio di cui al D.lgs. 118/2011;
- il principio contabile applicato allegato 4/4 al D.lgs. 11/2011 (di seguito il principio 4/4) e il principio OIC n.17 emanato dall'Organismo Italiano di contabilità;
- la deliberazione n.126 della G.C. avente ad oggetto approvazione schema di bilancio consolidato 2019,

### Dato atto che

- il Comune di Bellizzi ha individuato l'area di consolidamento, analizzando le fattispecie rilevanti previste dal principio e la Giunta Comunale con delibera n. 117 del 06/11/2020 ha individuato il Gruppo Comune di Bellizzi e il perimetro dell'area di consolidamento;
- La G.C. ha integrato la propria delibera n. 117 del 06/11/2020 con delibera n. 129 del 10/12/2020;
- nell'applicazione dei criteri per stabilire la composizione dell'area di consolidamento il Comune di Bellizzi ha provveduto a individuare la soglia di rilevanza da confrontare con i parametri societari indicati alla lett. a) del punto 3.1 del principio 4/4;
- le soglie di rilevanza dei parametri, come desunti dallo Stato Patrimoniale e dal Conto

economico del Comune con le proprie Istituzioni, sono le seguenti:

ANNO 2019	Totale attivo	Patrimonio netto	Ricavi caratteristici
Comune di BELLIZZI	66.608.872,37	26.519.213,14	8.996.322,62
<b>SOGLIA DI RILEVANZA (3%)</b>	1.998.266,17	795.576,39	269.889,68
<b>SOGLIA DI RILEVANZA (10%)</b>	6.660.887,24	2.651.921,31	899.632,26

**Tenuto conto che:**

- sono state considerate irrilevanti, in ogni caso, le quote di partecipazione inferiori all'1% del capitale dell'ente o società partecipati; mentre, sono stati considerati sempre rilevanti, anche se la partecipazione è inferiore all'1%, gli enti e le società partecipati titolari di affidamento diretto da parte del Comune e/o dei componenti del Gruppo Amministrazione Pubblica, a prescindere dalla quota di partecipazione, gli enti e le società totalmente partecipati dal Comune e le società in house;
- la valutazione di irrilevanza è stata formulata sia con riferimento al singolo ente o società, sia all'insieme degli enti e delle società ritenuti scarsamente significativi.

Nella tabella seguente si elencano i soggetti giuridici che compongono il Gruppo Amministrazione Pubblica del Comune di Bellizzi:

DENOMINAZIONE	CATEGORIA	TIPOLOGIA DI PARTECIPAZIONE	SOCIETÀ IN HOUSE	% PARTECIPAZIONE AL 31/12/2019	MOTIVO DI ESCLUSIONE DAL PERIMETRO DI CONSOLIDAMENTO
COOPERAZIONE RINASCITA SRL	SOCIETÀ CONTROLLATA	DIRETTA	Si	100%	
CONSORZIO AEROPORTO	SOCIETÀ PARTECIPATA	DIRETTA	No	0,0284%	Vedi delibera 117 G.C. del 6/11/2020
AEROPORTO DI SALERNO	SOCIETÀ PARTECIPATA	INDIRETTA	No	0,284%	Vedi delibera 117 G.C. del 6/11/2020
BELLIZZI FARM SALUTE PUBBLICA SRL	SOCIETÀ CONTROLLATA	INDIRETTA	NO	51%	
AGENZIA SVILUPPO SELE E PICENTINO	SOCIETÀ' PARTECIPATA	DIRETTA	NO	7,28%	Vedi delibera 117 G.C.
CONSORZIO ASMEZ	ALTRO	DIRETTA	No	0,25%	Vedi delibera 117 G.C.
CST SISTEMI SUD	CONSORZIO	DIRETTA	NO	0,49	Vedi delibera

S R L	PARTECIPATO				129 G.C. del 10/12/2020
-------	-------------	--	--	--	----------------------------

Nella tabella che segue si elencano i soggetti giuridici componenti del gruppo compresi nel bilancio consolidato:

Denominazione	C.F./ P. IVA	Categoria	% partecipazione	Anno di riferimento del bilancio *	Metodo di consolidamento
Cooperazione Rinascita Srl	05288720658		100%	2019	Integrale
Bellizzi Farm Salute Pubblica Srl	05536280653		51%	2019	Integrale

Tutto quanto sopra premesso, Il Revisore Unico verifica e prende atto che:

- Il perimetro di consolidamento è **stato** individuato in conformità al Principio contabile applicato concernente il bilancio consolidato.

Il Revisore Unico rileva che per gli organismi compresi nel perimetro di consolidamento l'aggregazione dei valori contabili è stata operata con il metodo **integrale**.

Il Revisore Unico nei paragrafi che seguono

#### PRESENTA

i risultati dell'analisi e le considerazioni sul Bilancio Consolidato dell'esercizio 2019 del Comune di Bellizzi.



## 2. Patrimoniale consolidato

Nella tabella che segue sono riportati i principali dati aggregati dello Stato Patrimoniale consolidato dell'esercizio 2019 con evidenza delle variazioni rispetto all'esercizio precedente:

STATO PATRIMONIALE CONSOLIDATO (PASSIVO)	Bilancio consolidato Anno 2019 (a)	Bilancio consolidato Anno 2018 (b)	Differenze (a-b)
PATRIMONIO NETTO (A)	26.725.741	39.165.268	- 12.439.527
FONDI PER RISCHI ED ONERI (B)	10.984.790	1.307.736	9.677.054
TRATTAMENTO DI FINE RAPPORTO (C)	5.892	-	5.892
DEBITI (D)	30.350.452	26.161.427	4.189.025
RATEI E RISCONTI E CONTRIBUTI AGLI INVESTIMENTI (E)			-
<b>TOTALE DEL PASSIVO</b>	<b>68.066.875</b>	<b>66.634.431</b>	<b>1.432.444</b>
CONTI D'ORDINE	-	-	-

### 2.1. Analisi dello Stato patrimoniale attivo

Di seguito si analizzano nel dettaglio i dati dello Stato Patrimoniale attivo:

#### Crediti verso partecipanti

Il valore complessivo alla data del 31/12/2019 è così rappresentato:  
Cooperazione e Rinascita euro 13.223,10

Si rileva che l'importo del Credito trova corrispondenza nel valore asseverato dal Revisore Unico dell'Ente e dal Revisore Unico della partecipata.

In sede di consolidamento l'importo qualificato come Operazione Infragrupo è stato oggetto di Variazione in diminuzione.

#### Immobilizzazioni immateriali

Il dettaglio delle immobilizzazioni immateriali è riportato nella seguente tabella:

STATO PATRIMONIALE CONSOLIDATO (ATTIVO)		Anno 2019	Anno 2018
I	<b>B) IMMOBILIZZAZIONI</b> <u>Immobilizzazioni immateriali</u>		
1	costi di impianto e di ampliamento	2.067	9.046
2	costi di ricerca sviluppo e pubblicità		
3	diritti di brevetto ed utilizzazione opere dell'ingegno		
4	concessioni, licenze, marchi e diritti simile	960	1.200
5	avviamento		
6	immobilizzazioni in corso ed acconti		
9	altre	734.780	
	<b>Totale immobilizzazioni immateriali</b>	<b>737.807</b>	<b>10.246</b>

Si rileva che in sede di consolidamento il valore delle "altre Immobilizzazioni Immateriali" è stato rettificato con variazioni in aumento per complessivi euro 383.294,70. La variazione risulta così composta: Euro 107.638,00 quale differenza di la valorizzazione della partecipazione del Comune in COOPERATIVA E RINASCITA SRL e euro 275.656,70 quale differenza tra di valorizzazione della partecipazione del Comune in BELLIZZIFARM SRL. In entrambi i casi il valore della partecipazione è stato ricalcolato con applicazione del criterio del P.N.

#### Immobilizzazioni materiali

Il dettaglio delle immobilizzazioni materiali è riportato nella seguente tabella:

STATO PATRIMONIALE CONSOLIDATO (ATTIVO)		Anno 2019	Anno 2018
	<u>Immobilizzazioni materiali</u>		
II	1 Beni demaniali	2.037.946	2.404.682
	1.1 Terreni		
	1.2 Fabbricati		
	1.3 Infrastrutture	1.808.303	1.864.230
	1.9 Altri beni demaniali	229.643	540.452
III	2 Altre immobilizzazioni materiali (*)	15.111.257	15.345.972
	2.1 Terreni	715.591	715.591
	a di cui in leasing finanziario		
	2.2 Fabbricati	14.240.632	14.531.257
	a di cui in leasing finanziario		
	2.3 Impianti e macchinari	28.438	-
	a di cui in leasing finanziario		
	2.4 Attrezzature industriali e commerciali	1.068	-
	2.5 Mezzi di trasporto		
	2.6 Macchine per ufficio e hardware	13.184	16.480
	2.7 Mobili e arredi	7.605	8.450
	2.8 Infrastrutture		
	2.99 Altri beni materiali	104.739	74.194
	3 Immobilizzazioni in corso ed acconti	30.342.722	29.949.483
	<b>Totale immobilizzazioni materiali</b>	<b>47.491.925</b>	<b>47.700.137</b>

### Immobilizzazioni finanziarie

Il dettaglio delle immobilizzazioni finanziarie è riportato nella seguente tabella:

	STATO PATRIMONIALE CONSOLIDATO (ATTIVO)	Anno 2019	Anno 2018
IV	<u>Immobilizzazioni Finanziarie</u>		
1	Partecipazioni in	15.300	107.638
a	<i>imprese controllate</i>		107.638
b	<i>imprese partecipate</i>		
c	<i>altri soggetti</i>	15.300	
2	Crediti verso	1.357.280	1.595.169
a	altre amministrazioni pubbliche		
b	<i>imprese controllate</i>		480.131
c	<i>imprese partecipate</i>		
d	<i>altri soggetti</i>	1.357.280	1.115.038
3	Altri titoli	-	-
	<b>Totale immobilizzazioni finanziarie</b>	<b>1.372.580</b>	<b>1.702.807</b>

Si rileva che il valore delle immobilizzazioni finanziarie è influenzato dalle seguenti scritture di consolidamento:

- Variazioni in diminuzione Euro 276.310,00 relativa alla partecipazione in COOPERAZIONE E RINASCITA SRL;
- Variazioni in diminuzione Euro 464.831,00 relativa alla partecipazione in BELLIZZIFARM SRL;
- Variazioni in diminuzione Euro 100.000,00. In merito si evidenzia che l'operazione sottostante la posta contabile è un finanziamento infruttifero a favore di COOPERAZIONE E RINASCITA SRL erogato alla società BELLIZZIFARM SRL;

**Attivo circolante**

Il dettaglio dell'attivo circolante è riportato nella seguente tabella:

		STATO PATRIMONIALE CONSOLIDATO (ATTIVO)		Anno 2019	Anno 2018
		<b>C) ATTIVO CIRCOLANTE</b>			
I	<u>Rimanenze</u>			350.160	-
			<b>Totale</b>	<b>350.160</b>	<b>-</b>
II	<u>Crediti</u>				
1	Crediti di natura tributaria			11.169.694	11.612.828
a	<i>Crediti da tributi destinati al finanziamento della sanità</i>			-	-
b	<i>Altri crediti da tributi</i>			11.169.694	11.612.828
c	<i>Crediti da Fondi perequativi</i>			-	-
2	Crediti per trasferimenti e contributi			4.383.716	4.832.904
a	<i>verso amministrazioni pubbliche</i>			3.451.262	4.822.474
b	<i>imprese controllate</i>			-	-
c	<i>imprese partecipate</i>			-	-
d	<i>verso altri soggetti</i>			932.454	10.430
3	Verso clienti ed utenti			1.404.038	327.189
4	Altri Crediti			433.177	430.856
a	<i>verso l'erario</i>			101.310	-
b	<i>per attività svolta per c/terzi</i>			195.955	124.543
c	<i>altri</i>			135.913	306.313
			<b>Totale crediti</b>	<b>17.390.626</b>	<b>17.203.777</b>
III	<u>ATTIVITA' FINANZIARIE CHE NON COSTITUISCONO IMMOBILIZZI</u>				
1	partecipazioni			-	-
2	altri titoli			-	-
	<b>Totale attività finanziarie che non costituiscono immobilizzi</b>			<b>-</b>	<b>-</b>
IV	<u>DISPONIBILITA' LIQUIDE</u>				
1	Conto di tesoreria			346.383	-
a	<i>Istituto tesoriere</i>			346.383	-
b	<i>presso Banca d'Italia</i>			-	-
2	Altri depositi bancari e postali			52.818	17.288
3	Denaro e valori in cassa			17.626	176
4	Altri conti presso la tesoreria statale intestati all'ente			-	176
	<b>Totale disponibilità liquide</b>			<b>416.827</b>	<b>17.640</b>
	<b>TOTALE ATTIVO CIRCOLANTE (C)</b>			<b>18.157.612</b>	<b>17.221.417</b>

---

Si rileva che alla voce Crediti verso clienti e Utenti è stata effettuata una rettifica in diminuzione di euro 76.706,28, relativa a crediti esistenti in capo a COOPERAZIONE E RINASCITA SRL.

L'importo del Credito rettificato trova corrispondenza nel valore asseverato dal Revisore Unico dell'Ente e dal Revisore Unico della partecipata.

**Ratei e risconti attivi**

Il dettaglio dei ratei e risconti attivi è riportato nella seguente tabella:

	STATO PATRIMONIALE CONSOLIDATO (ATTIVO)	Anno 2019	Anno 2018
	<b>D) RATEI E RISCONTI</b>		
1	Ratei attivi	-	-
2	Risconti attivi	6.951	-
	<b>TOTALE RATEI E RISCONTI D)</b>	<b>6.951</b>	<b>-</b>

**Analisi dello Stato Patrimoniale passivo**

Di seguito si analizzano nel dettaglio i dati dello Stato Patrimoniale passivo:

**Patrimonio netto**

Il dettaglio del patrimonio netto è riportato nella seguente tabella:

STATO PATRIMONIALE CONSOLIDATO (PASSIVO)		Anno 2019	Anno 2018
	<b>A) PATRIMONIO NETTO</b>		
I	Fondo di dotazione	10.041.677	10.026.977
II	Riserve	16.901.580	30.164.745
a	<i>da risultato economico di esercizi precedenti</i>	- 897.171	- 7.773
b	da capitale	13.529.457	26.028.750
c	da permessi di costruire	13.529.457	1.580.411
	<i>riserve indisponibili per beni demaniali e patrimoniali indisponibili e per i beni culturali</i>	2.337.946	2.404.682
e	<i>altre riserve indisponibili</i>		
III	Risultato economico dell'esercizio	- 217.515	- 1.026.454
	<b>Patrimonio netto comprensivo della quota di pertinenza di terzi</b>	<b>26.725.741</b>	<b>39.165.268</b>
	Fondo di dotazione e riserve di pertinenza di terzi	181.756	-
	Risultato economico dell'esercizio di pertinenza di terzi	10.591	-
	<b>Patrimonio netto di pertinenza di terzi</b>	<b>192.347</b>	<b>-</b>
	<b>TOTALE PATRIMONIO NETTO (A)</b>	<b>26.725.741</b>	<b>39.165.268</b>

#### Fondi rischi e oneri

Il dettaglio del fondo rischi e oneri è riportato nella seguente tabella:

STATO PATRIMONIALE CONSOLIDATO (PASSIVO)		Anno 2019	Anno 2018
	<b>B) FONDI PER RISCHI ED ONERI</b>		
1	per trattamento di quiescenza	-	-
2	per imposte	10.027.044	-
3	altri	957.746	1.307.736
4	fondo di consolidamento per rischi e oneri futuri		
	<b>TOTALE FONDI RISCHI ED ONERI (B)</b>	<b>10.984.790</b>	<b>1.307.736</b>

#### Trattamento di fine rapporto

Il dettaglio del trattamento di fine rapporto accantonato dalle società consolidate è riportato nella seguente tabella:

STATO PATRIMONIALE CONSOLIDATO (PASSIVO)		Anno 2019	Anno 2018
	<b>C) TRATTAMENTO DI FINE RAPPORTO</b>	5.982	
	<b>TOTALE T.F.R. (C)</b>	<b>5.982</b>	<b>-</b>

Il fondo *corrisponde* al totale delle indennità a favore dei dipendenti delle società e degli enti compresi nell'area di consolidamento.

### Debiti

Il dettaglio dei debiti è riportato nella seguente tabella:

STATO PATRIMONIALE CONSOLIDATO (PASSIVO)		Anno 2019	Anno 2018
	<b>D) DEBITI</b>		
1	Debiti da finanziamento	13.044.881	13.808.936
a	prestiti obbligazionari		
b	v/ altre amministrazioni pubbliche		
c	verso banche e tesoriere	1.854.607	2.106.910
d	verso altri finanziatori	11.190.274	11.702.026
2	Debiti verso fornitori	12.784.247	12.159.352
3	Acconti	-	-
4	Debiti per trasferimenti e contributi	4.075.033	-
a	enti finanziati dal servizio sanitario nazionale		
b	altre amministrazioni pubbliche	4.075.033	
c	imprese controllate		
d	imprese partecipate		
e	altri soggetti		
5	altri debiti	446.291	193.139
a	<i>tributari</i>	139.213	
b	<i>verso istituti di previdenza e sicurezza sociale</i>	2.939	
c	<i>per attività svolta per c/terzi (**)</i>	278.480	
d	<i>altri</i>	25.659	193.139
	<b>TOTALE DEBITI ( D)</b>	<b>30.350.452</b>	<b>26.161.427</b>

\*\* Non comprende debiti derivanti dall'attività di sostituto di imposta.  
I debiti derivanti da tale attività sono considerati nelle voci 5 a) e b)

### Ratei e risconti passivi e contributi agli investimenti

Il dettaglio dei ratei e risconti passivi e contributi agli investimenti è riportato nella seguente tabella:

STATO PATRIMONIALE CONSOLIDATO (PASSIVO)		Anno 2019	Anno 2018
	<b>E) RATEI E RISCONTI E CONTRIBUTI AGLI INVESTIMENTI</b>		
I	Ratei passivi	-	-
II	Risconti passivi	0	0
1	Contributi agli investimenti	0	0
a	da altre amministrazioni pubbliche		
b	da altri soggetti		
2	Concessioni pluriennali	0	0
3	Altri risconti passivi	0	0
	<b>TOTALE RATEI E RISCONTI (E)</b>	-	-

### Conti d'ordine

Il dettaglio dei conti d'ordine è riportato nella seguente tabella:

STATO PATRIMONIALE CONSOLIDATO (PASSIVO)		Anno 2019	Anno 2018
	<b>CONTI D'ORDINE</b>		
	1) Impegni su esercizi futuri		
	2) beni di terzi in uso		
	3) beni dati in uso a terzi		
	4) garanzie prestate a amministrazioni pubbliche		
	5) garanzie prestate a imprese controllate		
	6) garanzie prestate a imprese partecipate		
	7) garanzie prestate a altre imprese		
	<b>TOTALE CONTI D'ORDINE</b>	-	-



### 3. Conto economico consolidato

Nella tabella che segue sono riportati il risultato di esercizio del bilancio consolidato dell'esercizio 2019 e dell'esercizio precedente e i principali dati aggregati del Conto Economico consolidato esercizio 2019 con evidenza delle variazioni rispetto all'esercizio precedente:

<b>CONTO ECONOMICO</b>	<b>Bilancio consolidato Anno 2019 (a)</b>	<b>Bilancio consolidato Anno 2018 (b)</b>	<b>Differenze (a-b)</b>
A) COMPONENTI POSITIVI DELLA GESTIONE	10.658.734	8.933.257	-
B) COMPONENTI NEGATIVI DELLA GESTIONE	9.206.333	9.589.614	-
<b>DIFFERENZA FRA COMP. POSITIVI E NEGATIVI DELLA GESTIONE ( A-B)</b>	<b>1.452.401</b>	<b>- 656.357</b>	<b>-</b>
C) PROVENTI ED ONERI FINANZIARI	- 713.709	- 712.652	-
<i>Proventi finanziari</i>			
<i>Oneri finanziari</i>	713.709	712.652	
D) RETTIFICHE DI VALORE ATTIVITA' FINANZIARIE	-	-	-
<i>Rivalutazioni</i>			
<i>Svalutazioni</i>			
E) PROVENTI ED ONERI STRAORDINARI	- 822.593	484.392	-
<i>Proventi straordinari</i>	913.455	1.045.212	
<i>Oneri straordinari</i>	1.736.049	560.820	
<b>RISULTATO PRIMA DELLE IMPOSTE (A-B+-C+-D+-E)</b>	<b>- 83.901</b>	<b>- 884.617</b>	<b>-</b>
Imposte	133.614	141.837	-
<b>RISULTATO DELL'ESERCIZIO (comprensivo della quota di pertinenza di terzi *)</b>	<b>- 217.515</b>	<b>- 1.026.454</b>	<b>-</b>
<b>Risultato dell'esercizio di pertinenza di terzi (*)</b>	<b>10.591</b>	<b>-</b>	<b>-</b>

(\*) da evidenziare nel caso di applicazione del metodo integrale

Nella tabella che segue sono riportati il risultato di esercizio del bilancio consolidato dell'esercizio 2019 e i principali dati aggregati del Conto Economico consolidato esercizio 2019 con evidenza delle variazioni rispetto ai dati del conto economico del Comune di Bellizzi (ente capogruppo):

<b>CONTO ECONOMICO</b>	<b>Bilancio consolidato Anno 2019 (a)</b>	<b>Bilancio Ente capogruppo (b)</b>	<b>Differenze (a-b)</b>
A) COMPONENTI POSITIVI DELLA GESTIONE	10.658.734	8.996.323	1.662.411
B) COMPONENTI NEGATIVI DELLA GESTIONE	9.206.333	7.614.461	1.591.872
<b>DIFFERENZA FRA COMP. POSITIVI E NEGATIVI DELLA GESTIONE ( A-B)</b>	<b>1.452.401</b>	<b>1.381.862</b>	<b>70.539</b>
C) PROVENTI ED ONERI FINANZIARI	- 713.709	- 703.622	- 10.087
<i>Proventi finanziari</i>			
<i>Oneri finanziari</i>	713.709	703.622	10.087
D) RETTIFICHE DI VALORE ATTIVITA' FINANZIARIE	-	-	-
<i>Rivalutazioni</i>			
<i>Svalutazioni</i>			
E) PROVENTI ED ONERI STRAORDINARI	- 822.593	- 822.593	-
<i>Proventi straordinari</i>	913.455	913.455	-
<i>Oneri straordinari</i>	1.736.049	1.736.049	-
<b>RISULTATO PRIMA DELLE IMPOSTE (A-B+-C+-D+-E)</b>	<b>- 83.901</b>	<b>- 144.353</b>	<b>60.452</b>
Imposte	133.614	97.934	35.680
<b>RISULTATO DELL'ESERCIZIO (comprensivo della quota di pertinenza di terzi *)</b>	<b>- 217.515</b>	<b>- 242.287</b>	<b>24.772</b>
<b>Risultato dell'esercizio di pertinenza di terzi (*)</b>	<b>10.591</b>	<b>-</b>	<b>10.591</b>

(\*) da evidenziare nel caso di applicazione del metodo integrale

### 3.1 Analisi del Conto Economico Consolidato

Dall'esame dei dati contenuti nella tabella si evince che:

#### Componenti positivi della gestione

Il dettaglio delle voci relative alle componenti positive di reddito è riportato nella seguente tabella:

CONTO ECONOMICO		Anno 2019	Anno 2018
	<b>A) COMPONENTI POSITIVI DELLA GESTIONE</b>		
1	Proventi da tributi	5.374.427	7.783.374
2	Proventi da fondi perequativi	1.817.388	-
3	Proventi da trasferimenti e contributi	430.239	64.087
a	<i>Proventi da trasferimenti correnti</i>	248.814	64.087
b	<i>Quota annuale di contributi agli investimenti</i>	-	-
c	<i>Contributi agli investimenti</i>	181.425	-
4	Ricavi delle vendite e prestazioni e proventi da servizi pubblici	2.305.277	589.397
a	Proventi derivanti dalla gestione dei beni	129.585	115.255
b	<i>Ricavi della vendita di beni</i>	1.578.833	-
c	<i>Ricavi e proventi dalla prestazione di servizi</i>	596.860	474.142
5	Variazioni nelle rimanenze di prodotti in corso di lavorazione, etc. (+/-)	-	-
6	Variazione dei lavori in corso su ordinazione	72.600	-
7	Incrementi di immobilizzazioni per lavori interni	-	-
8	Altri ricavi e proventi diversi	658.803	496.399
	<b>totale componenti positivi della gestione A)</b>	<b>10.658.734</b>	<b>8.933.257</b>

Si rileva che per la voce Ricavi e Proventi dalle prestazioni di servizio è intervenuta una variazione in diminuzione relativa ai ricavi infragruppo realizzati dalla Società COOPERAZIONE E RINASCITA SRL, pari ad euro 830.207,00.

### Componenti negativi della gestione

Il dettaglio delle voci relativo alle componenti negative di reddito è riportato nella seguente tabella:

CONTO ECONOMICO CONSOLIDATO		Anno 2019	Anno 2018
	<b><u>B) COMPONENTI NEGATIVI DELLA GESTIONE</u></b>		
9	Acquisto di materie prime e/o beni di consumo	1.459.364	281.940
10	Prestazioni di servizi	4.367.341	4.540.579
11	Utilizzo beni di terzi	52.111	19.119
12	Trasferimenti e contributi	669.044	526.554
a	<i>Trasferimenti correnti</i>	571.650	115.532
	<i>Contributi agli investimenti ad altre Amministrazioni</i>		
b	<i>pubb.</i>	97.394	
c	<i>Contributi agli investimenti ad altri soggetti</i>	-	411.022
13	Personale	2.136.535	2.426.031
14	Ammortamenti e svalutazioni	38.534	1.453.118
a	<i>Ammortamenti di immobilizzazioni Immateriali</i>	20.444	533
b	<i>Ammortamenti di immobilizzazioni materiali</i>	18.090	144.849
c	<i>Altre svalutazioni delle immobilizzazioni</i>		
d	<i>Svalutazione dei crediti</i>		1.307.736
	Variazioni nelle rimanenze di materie prime e/o		
15	beni di consumo (+/-)	- 72.541	-
16	Accantonamenti per rischi	-	-
17	Altri accantonamenti	-	-
18	Oneri diversi di gestione	555.945	342.273
	<b>totale componenti negativi della gestione B)</b>	<b>9.206.333</b>	<b>9.589.614</b>

Si rileva che per la voce "Prestazioni di servizio" è intervenuta una variazione in diminuzione relativa ai costi infragruppo sostenuti dalla Società COOPERAZIONE E RINASCITA SRL, pari ad euro 830.207,00.

### Gestione finanziaria

Il dettaglio delle voci relative alla gestione finanziaria è riportato nella tabella seguente:

CONTO ECONOMICO CONSOLIDATO		Anno 2019	Anno 2018
<b>C) PROVENTI ED ONERI FINANZIARI</b>			
<i>Proventi finanziari</i>			
19	Proventi da partecipazioni	-	-
a	<i>da società controllate</i>		
b	<i>da società partecipate</i>		
c	<i>da altri soggetti</i>		
20	Altri proventi finanziari	-	-
	<b>Totale proventi finanziari</b>	-	-
<i>Oneri finanziari</i>			
21	Interessi ed altri oneri finanziari	713.709	712.652
a	<i>Interessi passivi</i>	703.622	711.866
b	<i>Altri oneri finanziari</i>	10.087	786
	<b>Totale oneri finanziari</b>	<b>713.709</b>	<b>712.652</b>
	<b>totale (C)</b>	<b>713.709</b>	<b>712.652</b>
<b>D) RETTIFICHE DI VALORE ATTIVITA' FINANZIARIE</b>			
22	Rivalutazioni	-	-
23	Svalutazioni	-	-
	<b>totale (D)</b>	-	-

### Gestione straordinaria

Il dettaglio delle voci relative alla gestione finanziaria è riportato nella seguente tabella:

CONTO ECONOMICO CONSOLIDATO		Anno 2019	Anno 2018
<b>E) PROVENTI ED ONERI STRAORDINARI</b>			
24	<i>Proventi straordinari</i>	913.455	1.045.212
a	Proventi da permessi di costruire	342.999	199.888
b	<i>Proventi da trasferimenti in conto capitale</i>		
c	<i>Sopravvenienze attive e insussistenze del passivo</i>	570.456	13.311
d	<i>Plusvalenze patrimoniali</i>		
e	<i>Altri proventi straordinari</i>		832.013
	<b>totale proventi</b>	<b>913.455</b>	<b>1.045.212</b>
25	<i>Oneri straordinari</i>	- 1.736.049	- 560.820
a	<i>Trasferimenti in conto capitale</i>		
b	<i>Sopravvenienze passive e insussistenze dell'attivo</i>	- 1.736.049	
c	<i>Minusvalenze patrimoniali</i>		
d	<i>Altri oneri straordinari</i>		- 560.820
	<b>totale oneri</b>	<b>- 1.736.049</b>	<b>- 560.820</b>
	<b>Totale (E)</b>	<b>- 822.593</b>	<b>484.392</b>

### Risultato d'esercizio

CONTO ECONOMICO CONSOLIDATO		Anno 2019	Anno 2018
	<b>RISULTATO PRIMA DELLE IMPOSTE (A-B+-C+-D+-E)</b>	- 83.901	- 884.617
26	Imposte	133.614	141.837
27	<b>RISULTATO DELL'ESERCIZIO (comprensivo della quota di pertinenza di terzi)</b>	- 217.515	- 1.026.454
28	<b>Risultato dell'esercizio di pertinenza di terzi</b>	10.591	

Il risultato del conto economico consolidato ante imposte evidenzia un saldo negativo di € 83.901,09.

Il risultato netto del conto economico consolidato evidenzia un saldo positivo/negativo di € 217.515,26

## 4. Relazione sulla gestione consolidata e nota integrativa

Il Revisore Unico rileva che al bilancio consolidato è allegata una relazione sulla gestione che comprende la nota integrativa.

La nota integrativa:

- Indica i criteri di valutazione applicati;
- Indica le ragioni delle più significative variazioni intervenute nella consistenza delle voci dell'attivo e del passivo rispetto all'esercizio precedente (escluso il primo anno di elaborazione del bilancio consolidato);
- **Non indica** distintamente per ciascuna voce, l'ammontare dei crediti e dei debiti di durata residua superiore a cinque anni, e dei debiti assistiti da garanzie reali su beni di imprese incluse nel consolidamento, con specifica indicazione della natura delle garanzie;
- **Non indica** la composizione delle voci "ratei e risconti" e della voce "altri accantonamenti" dello stato patrimoniale in quanto non significative o non presenti ;
- **Non indica** la suddivisione degli interessi e degli altri oneri finanziari tra le diverse tipologie di finanziamento. Sul punto tuttavia si fa presente che la voce sostanzialmente si riferisce all'Ente Capogruppo (Totale 703.621 di cui euro 156.964 quali interessi passivi riferiti all'anticipazione di tesoreria ed euro 546.667 quali interessi passivi su mutui);
- Indica la composizione della voce "proventi straordinari" e "oneri straordinari";
- Indica le variazioni nelle consistenze delle voci dell'attivo e del passivo rispetto all'esercizio precedente nel documento allegato 11;
- **Non indica** le scritture di consolidamento;

- 
- Indica l'elenco degli enti e delle società che compongono il gruppo
  - Indica il GAP (Gruppo amministrazione pubblica):  
L'organo rileva che alla nota integrativa risultano allegati i seguenti prospetti:
  - il conto economico riclassificato raffrontato con i dati dell'esercizio precedente;
  - l'elenco delle società controllate e collegate non comprese nell'area di consolidamento;
  - **Manca il prospetto di raccordo del Patrimonio netto della capogruppo e quello del Consolidato;**

## 5. Osservazioni

Il Revisore Unico rileva che:

- il bilancio consolidato 2019 del Comune di BELLIZZI è **stato** redatto secondo gli schemi previsti dall'allegato n. 11 al D.lgs. n.118/2011 e la Relazione sulla gestione consolidata comprensiva della Nota integrativa **non contiene** tutte le informazioni richieste dalla legge;
- la determinazione del Gruppo Amministrazione Pubblica del Comune e dell'area di consolidamento risulta correttamente determinata;
- la procedura di consolidamento **risulta complessivamente** conforme al principio contabile applicato di cui all'allegato 4/4 al D.lgs. n.118/2011, ai principi contabili generali civilistici ed a quelli emanati dall'Organismo Nazionale di Contabilità (OIC);
- il bilancio consolidato 2019 del Comune di BELLIZZI **rappresenta** in modo veritiero e corretto la reale consistenza economica, patrimoniale e finanziaria dell'intero Gruppo Amministrazione Pubblica.
- la relazione sulla gestione consolidata **contiene** la nota integrativa e risulta congruente con il Bilancio Consolidato.

## 6. Conclusioni

Il Revisore Unico, sulla base delle analisi e delle considerazioni espresse:

- Invita l'Ente per il prosieguo ad elaborare la nota integrativa con maggiori informazioni, essendo essa preordinata a consentire una più chiara visione d'insieme dell'attività svolta dall'ente attraverso il gruppo e una migliore comprensione dei dati esposti nei prospetti numerici del bilancio;
- Ricorda che l'Ente territoriale capogruppo ha l'obbligo di comunicare formalmente agli enti, alle aziende e alle società incluse nel "Perimetro" che le stesse saranno incluse nel bilancio consolidato, le direttive in merito alle tempistiche di elaborazione del bilancio di esercizio, nonché i metodi valutativi da adottare;
- **Prende atto della mancata approvazione del consolidato nei termini di legge, ricordando che fino all'approvazione dello stesso l'Ente ha il divieto legale di assunzione e chiede la**

---

formulazione di chiarimenti da riportare nel questionario che lo scrivente dovrà inviare alla Corte dei Conti in merito alla mancata approvazione nei termini

Il Revisore Unico , per quanto sopra esposto e illustrato, ai sensi dell'art. 239 comma 1 lett. d) -bis) del D.lgs. n.267/2000,


**esprime:**

giudizio positivo sulla proposta di deliberazione consiliare concernente il bilancio consolidato 2019 del Gruppo amministrazione pubblica del Comune di BELLIZZI.

Il Revisore Unico raccomanda il rispetto del termine di 30 giorni dall'approvazione del bilancio consolidato per la sua trasmissione alla BDAP, evidenziando che contenuti in formato XBRL del documento corrispondano con quelli approvati in sede di deliberazione consiliare.

Ariano Irpino , data 11/12/2020

Il Revisore Unico



---





**COMUNE DI BELLIZZI**

Provincia di Salerno

C.A.P. 84092 - Codice Fiscale e Partita IVA 02615970650

Tel. 0828/358011 - Fax 0828/355849

Verbale della Deliberazione di Consiglio Comunale

N. 29 del diciassette dicembre duemilaventi

Letto e sottoscritto

IL VICE PRESIDENTE DEL C.C.

Adele MELAGRANO



IL SEGRETARIO GENERALE

Dott.ssa Annalisa CONSOLI

La presente deliberazione è stata affissa all'Albo Comunale in data 21 DIC 2020

e vi rimarrà pubblicata per 15 giorni consecutivi fino al 5 GEN 2021.

Dalla Residenza Municipale, addì 21 DIC 2020




IL SEGRETARIO GENERALE

Dott.ssa Annalisa CONSOLI

Si certifica che la presente delibera è stata dichiarata immediatamente eseguibile ai sensi dell'art. 134, 4° comma del D.lgs. n. 267/2000 recante il T.U.E.L.

Dalla Residenza Municipale li 21 DIC 2020



IL SEGRETARIO GENERALE

Dott.ssa Annalisa CONSOLI